

**SERİ:XI NO:29 SAYILI TEBLİĞE İSTİNADEN HAZIRLANMIŞ
YÖNETİM KURULU FAALİYET RAPORU**

**TÜRKİYE VAKIFLAR BANKASI T.A.O.
1 OCAK 2010 - 31 MART 2010 ARA DÖNEM
FAALİYET RAPORU**

SERİ:XI NO:29 SAYILI TEBLİĞE İSTİNADEN HAZIRLANMIŞ
YÖNETİM KURULU FAALİYET RAPORU

VAKIFBANK HAKKINDA...

Faaliyete Geçiş Tarihi	: 13 Nisan 1954
Merkezi	: Ankara
Ödenmiş Sermayesi	: 2.500.000.000 TL
Personel Sayısı	: 10.378
Yurt içi Şube Sayısı	: 545 (447 şube, 98 bağlı şube)
Yurt dışı Şube Sayısı	: 2 (New York Şubesi, Bahreyn Şubesi)
İştirak ve Bağlı Ortaklık Sayısı	: 24
Bağımsız Denetim Kuruluşu	: AKİS Bağımsız Denetim ve Serbest Muhasebeci Mali Müşavirlik A.Ş.
Adres	: Türkiye Vakıflar Bankası T.A.O. Genel Müdürlüğü Atatürk Bulvarı No:207 06683 Kavaklıdere/ANKARA
Tel	: (0312) 455 75 75
Fax	: (0312) 455 76 90-91-92
Telex	: 44428 (Vbum-Tr), 44429 (Vkfb-Tr)
Web-site	: http://www.vakifbank.com.tr

SERİ:XI NO:29 SAYILI TEBLİĞE İSTİNADEN HAZIRLANMIŞ
YÖNETİM KURULU FAALİYET RAPORU

VAKIFBANK'IN ORTAKLIK YAPISI

Bankamızın Mart 2010 itibariyle ortaklık yapısı ve payları aşağıdaki tabloda gösterilmiş olup, bu dönemde ana sözleşmemizde herhangi bir değişiklik yapılmamıştır.

GRUBU	ORTAK ADI	SERMAYE (TL)	YÜZDE %
A	Vakıflar Genel Müdürlüğü'nün idare ve temsil ettiği Mazbut Vakıflar	1.075.058.640	43,00
B	Mülhak Vakıflar	387.719.473	15,51
B	Diğer Mülhak Vakıflar	3.186.364	0,13
C	Vakıfbank Mem.ve Hizm.Em. ve Sağ.Yard.San.Vakfı	402.552.666	16,10
C	Diğer Gerçek ve Tüzel Kişiler	1.862.048	0,08
D	Halka Açık	629.620.809	25,18
TOPLAM		2.500.000.000	100

SERİ: XI NO: 29 SAYILI TEBLİĞE İSTİNADEN HAZIRLANMIŞ
YÖNETİM KURULU FAALİYET RAPORUYÖNETİM KURULU ÜYELERİ, DENETÇİLER, GENEL MÜDÜR VE GENEL MÜDÜR
YARDIMCILARI

Adı Soyadı	Görevi	Göreve Atanma Tarihleri	Öğrenim Durumu	Bankacılık ve İşletmecilik Dallarında İş Tecrübesi
Yönetim Kurulu				
Hasan SEZER	Başkan	19 Mart 2010	Lisans	27 yıl
Ahmet CANDAN	Başkan Vekili	19 Mart 2010	Lisans	23 yıl
Süleyman KALKAN	Üye – Genel Müdür	19 Mart 2010	Lisans	27 yıl
Serdar TUNÇBİLEK	Üye	24 Temmuz 2007	Lisans	27 yıl
Sabahattin BİRDAL	Üye	21 Ağustos 2008	Lisans	26 yıl
İsmail ALPTEKİN	Üye	3 Nisan 2009	Lisans	12 yıl
Ramazan GÜNDÜZ	Üye	3 Nisan 2009	Lisans	32 yıl
Halim KANATÇI	Üye	28 Nisan 2009	Lisans	37 yıl
Selahattin TORAMAN	Üye	19 Mart 2010	Lisans	33 yıl
Denetim Komitesi				
Sabahattin BİRDAL	Üye	21 Ağustos 2008	Lisans	26 yıl
Serdar TUNÇBİLEK	Üye	24 Temmuz 2007	Lisans	27 yıl
Denetçi				
Mehmet HALTAŞ	Denetçi	19 Mart 2010	Lisans	33 yıl
Yunus ARINCI	Denetçi	19 Mart 2010	Lisansüstü	13 yıl
Genel Müdür Yardımcıları				
Tanju YÜKSEL	Uluslararası İlişkiler ve Yatırımcı İlişkileri, Ticari Bankacılık, Kurumsal Bankacılık, Kurumsal İletişim ve Kurumsal Merkezleri ve Nakit Yönetim İşlemleri	1 Mayıs 2000	Lisans	25 yıl
Şahin UĞUR	Destek Hizmetleri	9 Ağustos 2004	Lisans	24 yıl
Feyzi ÖZCAN	Bireysel Bankacılık, Dağıtım Kanalları, Emekli ve Sağlık Yardım Sandığı, Bölge Müdürlükleri, Bireysel Krediler, Kurum Maaş Ödemeleri	20 Eylül 2005	Lisans	20 yıl
Dr. Metin Recep ZAFER	Genel Muhasebe ve Mali İşler, Planlama ve Performans, İnsan Kaynakları, Yatırım Bankacılığı ve İştirakler	13 Haziran 2006	Doktora	14 yıl
Birgül DENLİ	Hazine, Özel Bankacılık	15 Haziran 2006	Lisansüstü	16 yıl
Dr. M. Kürşad DEMİRKOL	Yazılım Geliştirme Başkanlıkları, Hazine ve Dış Operasyonlar, Bankacılık Operasyonları, Ebis Operasyonları, Ebis Destek ve İş Analizi, Alternatif Dağıtım Kanalları	3 Aralık 2007	Doktora	10 yıl
Mehmet CANTEKİN	Takip işleri	28 Aralık 2007	Lisansüstü	18 yıl
Ömer ELMAS	Hukuk İşleri	5 Ocak 2009	Lisansüstü	8 yıl

**SERİ:XI NO:29 SAYILI TEBLİĞE İSTİNADEN HAZIRLANMIŞ
YÖNETİM KURULU FAALİYET RAPORU**

T.C. Devlet Bakanlığı ve Başbakan Yardımcılığı'nın 18 Mart 2010 tarihli yazısında belirtildiği üzere, Başbakanlık Makamının 17 Mart 2010 tarihli Olurlarıyla, Banka Genel Müdürü Bilal Karaman'ın görevinden istifası kabul edilmiş ve boşalan Genel Müdürlük görevine Süleyman Kalkan atanmıştır. Süleyman Kalkan 19 Mart 2010 tarihi itibarıyla görevine başlamıştır.

19 Mart 2010 tarihinde yapılan 2009 yılı Olağan Genel Kurul Toplantısında T. Vakıflar Bankası T.A.O. Ana Sözleşmesi'nin 48 inci maddesi gereğince 3 yıl süre ile görev yapmak üzere (A) Grubunu temsilen Hasan Sezer ve Ahmet Candan, (B) Grubunu temsilen Sabahattin Birdal, (C) Grubunu temsilen Selahattin Toraman ve bağımsız olarak İsmail Alptekin, Ramazan Gündüz ve Serdar Tunçbilek Yönetim Kurulu üyeliklerine atanmıştır.

19 Mart 2010 tarihli Yönetim Kurulu toplantısında T. Vakıflar Bankası T.A.O. Ana Sözleşmesi'nin 52 nci maddesi gereğince yapılan seçim sonucunda Hasan Sezer'in Yönetim Kurulu Başkanı, Ahmet Candan'ın Yönetim Kurulu Başkan Vekili olarak görev yapmaları kararlaştırılmıştır.

Daha önce Yönetim Kurulu Başkanlığı görevini üstlenen Yusuf Beyazıt, Yönetim Kurulu üyesi Hasan Özer ve Yönetim Kurulu üyesi ve aynı zamanda Denetim Komitesi üyeliği görevini sürdüren Ragıp Doğu görev sürelerinin bitimini müteakip Banka'daki görevlerinden ayrılmışlardır.

Ticari Bankacılık, Kurumsal Bankacılık, Kurum Maaş Ödemeleri, Kurumsal İletişim ve Kurumsal Merkezleri ve Nakit Yönetim İşlemleri'nden sorumlu Genel Müdür Yardımcılığı görevini sürdüren İhsan Çakır, 25 Mart 2010 tarihi itibarıyla istifa etmek suretiyle Banka'daki görevinden ayrılmıştır. Kurum Maaş Ödemeleri ile ilgili sorumluluk Feyzi Özcan, diğer işlemlerle ilgili sorumluluklar ise Tanju Yüksel tarafından üstlenilmiştir.

SERİ: XI NO: 29 SAYILI TEBLİĞE İSTİNADEN HAZIRLANMIŞ
YÖNETİM KURULU FAALİYET RAPORU

BİLANÇO VE GELİR TABLOSU

BİLANÇO AKTİF

Bin TL	31.03.2010			31.12.2009		
	TP	YP	Toplam	TP	YP	Toplam
NAKİT DEĞERLER VE MERKEZ BANKASI	1.492.759	1.449.414	2.942.173	1.656.694	1.392.941	3.049.635
MENKUL DEĞERLER PORTFÖYÜ	18.033.188	3.865.445	21.898.633	14.828.933	3.652.716	18.481.649
BANKALAR	35.315	2.725.942	2.761.257	245.530	2.493.028	2.738.558
PARA PİYASALARINDAN ALACAKLAR	2.800.638	0	2.800.638	3.400.614	0	3.400.614
KREDİLER	24.765.397	11.507.365	36.272.762	23.627.978	10.810.759	34.438.737
Ticari Krediler	14.146.521	11.507.365	25.653.886	14.999.181	10.810.759	25.809.940
Bireysel Krediler	10.618.876	0	10.618.876	8.628.797	0	8.628.797
TAKİPTEKİ KREDİLER (NET)	267.086	-	267.086	133.918	-	133.918
Takipteki Krediler	2.329.233	0	2.329.233	2.118.967	0	2.118.967
Özel Karşılıklar (-)	2.062.147	0	2.062.147	1.985.049	0	1.985.049
İŞTİRAKLER (Net)	162.694	0	162.694	142.008	0	142.008
BAĞLI ORTAKLIKLAR (Net)	487.314	100.158	587.472	446.091	100.158	546.249
MADDİ DURAN VARLIKLAR (Net)	1.076.629	689	1.077.318	1.082.464	655	1.083.119
MADDİ OLMAYAN DURAN VARLIKLAR (Net)	45.211	0	45.211	43.549	0	43.549
VERGİ VARLIĞI	75.907	0	75.907	79.899	0	79.899
DİĞER AKTİFLER	506.057	162.600	668.657	450.926	187.257	638.183
TOPLAM AKTİFLER	49.748.702	19.833.087	69.581.789	46.139.302	18.658.340	64.797.642

SERİ:XI NO:29 SAYILI TEBLİĞE İSTİNADEN HAZIRLANMIŞ
YÖNETİM KURULU FAALİYET RAPORU

BİLANÇO PASİF

Bin TL	31.03.2010			31.12.2009		
	TP	YP	Toplam	TP	YP	Toplam
MEVDUAT	34.391.917	14.027.855	48.419.772	31.720.631	12.931.092	44.651.723
Vadeli Mevduat	29.409.505	13.085.610	42.495.115	26.842.927	11.880.184	38.723.111
Vadesiz Mevduat	4.982.412	942.245	5.924.657	4.877.704	1.050.908	5.928.612
ALIM SATIM AMAÇLI TÜREV FİNANSAL BORÇLAR	14.323	30.980	45.303	9.549	30.259	39.808
ALINAN KREDİLER	40.598	5.670.002	5.710.600	43.875	4.322.235	4.366.110
PARA PİYASALARINA BORÇLAR	4.283.292	1.116.763	5.400.055	4.640.658	1.502.724	6.143.382
İHRAÇ EDİLEN MENKUL KIYMETLER (Net)	0	0	0	-	-	-
FONLAR	75.910	0	75.910	83.383	-	83.383
MUHTELİF BORÇLAR	1.011.078	49.261	1.060.339	808.982	50.503	859.485
DİĞER YABANCI KAYNAKLAR	133.649	122.484	256.133	152.235	148.149	300.384
FAKTORİNG BORÇLARI	0	0	0	-	-	-
KİRALAMA İŞLEMLERİNDEN BORÇLAR (Net)	0	0	0	-	0	0
KARŞILIKLAR	744.023	21.743	765.766	787.429	20.926	808.355
VERGİ BORCU	183.778	3.927	187.705	160.238	3.833	164.071
ÖZKAYNAKLAR	7.501.738	158.468	7.660.206	7.226.323	154.618	7.380.941
Ödenmiş Sermaye	2.500.000	0	2.500.000	2.500.000	0	2.500.000
Sermaye Yedekleri	1.297.405	158.468	1.455.873	1.202.442	154.618	1.357.060
Kar Yedekleri	3.399.221	0	3.399.221	2.272.675	-	2.272.675
Kar veya Zarar	305.112	0	305.112	1.251.206	-	1.251.206
Geçmiş Yıllar Kar/Zararı	-	-	-	-	-	-
Dönem Net Kar/Zararı	305.112	0	305.112	1.251.206	-	1.251.206
TOPLAM PASİF	48.380.306	21.201.483	69.581.789	45.633.303	19.164.339	64.797.642

SERİ:XI NO:29 SAYILI TEBLİĞE İSTİNADEN HAZIRLANMIŞ
YÖNETİM KURULU FAALİYET RAPORU

GELİR GİDER YAPISI

Bin TL	31 Mart 10	31 Mart 09
FAİZ GELİRLERİ	1.504.756	1.710.080
FAİZ GİDERLERİ	797.628	938.052
NET FAİZ GELİRİ	707.128	772.028
NET ÜCRET VE KOMİSYON GELİRLERİ	102.792	100.683
TEMETTÜ GELİRLERİ	13.669	11.208
NET TİCARİ KAR/(ZARAR) (Net)	49.517	37.550
Sermaye Piyasası İşlemleri Karı/Zararı	37.111	18.313
Türev Finansal İşlemlerden Kâr/Zarar	2.882	3.328
Kambiyo İşlemleri Karı/Zararı	9.524	15.909
DİĞER FAALİYET GELİRLERİ	106.448	35.041
FAALİYET GELİRLERİ/GİDERLERİ TOPLAMI	979.554	956.510
KREDİ VE DİĞER AL. DEĞER DÜŞÜŞ KARŞILIĞI (-)	207.371	186.665
DİĞER FAALİYET GİDERLERİ (-)	390.954	402.438
NET FAALİYET KÂRI/ZARARI	381.229	367.407
NET PARASAL POZİSYON KÂRI/ZARARI	0	0
SÜRDÜRÜLEN FAALİYETLER VERGİ ÖNCESİ K/Z	381.229	367.407
SÜRDÜRÜLEN FAALİYETLER VERGİ KARŞILIĞI (-)	76.117	73.193
Cari Vergi Karşılığı	78.065	86.180
Ertelenmiş Vergi (Geliri)/Gideri (-)	1.948	-12.987
SÜRDÜRÜLEN FAALİYETLER DÖNEM NET K/Z	305.112	294.214
NET DÖNEM KAR VE ZARARI	305.112	294.214

SERİ:XI NO:29 SAYILI TEBLİĞE İSTİNADEN HAZIRLANMIŞ
YÖNETİM KURULU FAALİYET RAPORUYÖNETİM KURULU BAŞKANI VE GENEL MÜDÜR'ÜN
DEĞERLENDİRMESİ**YÖNETİM KURULU BAŞKANI'NIN DEĞERLENDİRMESİ****Dünyada toparlanma başladı...**

1929 Büyük Buhran'ından sonraki en büyük resesyona olduğu söylenen küresel finansal krizin etkileri, Hükümetlerin ve Merkez Bankalarının hızlı bir şekilde aldığı önlemlerle hafiflemeye başlamıştır. Her ne kadar yürürlüğe konan teşvik paketleri bütçe dengelerinde ciddi bozulmalara yol açarak, yeni bir krizin kapıda olduğu şeklinde yorumlara neden olmuşsa da, 2010 yılının ilk çeyreğinden itibaren gelişmiş ülkeler başta olmak üzere tüm dünyada pozitif büyümeyle birlikte, toparlanmanın başladığı görülmüştür.

Bu gelişimin 2010 yılı boyunca devam etmesi beklenmesine karşın, ülke riskleri ve istihdam sektörüne ilişkin olumsuz gelişmelerin sürme ihtimali nedeniyle, büyüme oranlarının öngörüldüğü kadar yüksek olmama riski bulunmaktadır.

Türkiye Ekonomisi 2009 yılında önemli ölçüde küçüldü...

2009 yılına olumsuz bir performansla başlayan Türkiye ekonomisi, yurtiçi ve yurtdışı talepteki daralmanın yanı sıra, özel sektörün borçlanma olanaklarının daralması ve yatırım harcamalarındaki gerileme nedeniyle birinci çeyrekte %14.5 oranında daralmasının ardından uygulamaya konan para ve maliye politikaları sayesinde daralma hızını yavaşlatabilmiştir. 2009 yılının IV. çeyreğinde ise bir önceki yılın aynı dönemine göre beklentilerin üzerinde bir artış göstererek %6.0 büyümüştür. Son çeyrek rakamları ile birlikte 2009 yılı genelinde %4.7 oranında daralma yaşanmıştır. 2008 yılında 10 bin 436 dolar olan kişi başına milli gelir ise 2009'da 8 bin 590 dolara gerilemiştir. 2009 yılını %13.5 düzeyinde sonlandıran işsizlik oranı ise Ocak 2010'da %14.5 olarak açıklanmıştır.

Enflasyonda yaşanan yükseliş dikkat çekiyor...

Krizle birlikte daralan talep nedeniyle düşüş trendine giren tüketici fiyatları, 2009 yılı boyunca gerilemiş, yılın son aylarında enerji ve gıda fiyatlarındaki artışla birlikte yeniden yükselme eğilimine girmişti. Açıklanan Mart ayı verileriyle yıllık bazda TÜFE %9.56 seviyesinde gerçekleşirken, önümüzdeki dönemde olumsuz baz etkisiyle de tekrar çift hanelere yükselebilecektir.

2010 yılında ihracatın ithalattan daha hızlı toparlanması mümkün görünüyor...

Küresel krizle birlikte petrol fiyatlarındaki gerileme, iç talebin daralması ve TL'nin değer kaybetmesi sonucu 2009 yılında gerileyen dış ticaret açığı 2010 yılının ilk üç ayında %175 oranında artış göstererek 12.1 milyar dolar olarak gerçekleşmiştir. İhracat yılın ilk üç ayında yıllık bazda %7.0 artarak 26.2 milyar dolar, ithalat ise %32.7 artışla 38.3 milyar dolar düzeyinde gerçekleşmiştir. 2009 yılında cari işlemler açığı da dış ticaret açığına paralel bir görünüm sergilemiş, yılın ilk iki ayında %595 oranında artarak 5.6 milyar ABD doları olarak gerçekleşmiştir. 2010 yılı önümüzdeki dönemde petrol fiyatlarının

**SERİ:XI NO:29 SAYILI TEBLİĞE İSTİNADEN HAZIRLANMIŞ
YÖNETİM KURULU FAALİYET RAPORU**

ve TL'nin seyri cari işlemler dengesinin seyrinde etkili olacakken, 2010 yılında küresel ekonomideki toparlanma beklentileri ve iç talepteki canlanma cari işlemler açığının yükselmeye devam etmesine neden olabilecektir.

Merkez Bankası faiz indirimine başladığı 2008 yılı Kasım ayından bu yana 1025 baz puan faiz indirimi gerçekleştirdi...

Küresel piyasalarda merkez bankalarının sert faiz indirimlerine gittiği bir ortamda TCMB de talepteki daralma ve enflasyonun yavaşlaması nedeniyle hızlı faiz indirimleri gerçekleştirmiş; 2008 yılı Kasım ayından itibaren kesintisiz olarak sürdürdüğü bu faiz indirimlerine Aralık 2009'daki toplantısında son vermişti. 2010 yılının ilk çeyreğinde faiz oranlarını değiştirmeyen TCMB yaptığı açıklamalarda, son dönemdeki verilerin iktisadi faaliyetteki ılımlı toparlanma sürecinin devam ettiğini belirtmiştir.

Bütçe açığı 2010 yılının ilk çeyreğinde reel olarak %45.8 oranında azaldı...

Merkezi yönetim bütçe açığı 2010 yılının ilk çeyreğinde bir önceki yılın aynı dönemine göre reel olarak %45.8 azalarak 64.3 milyar TL olarak gerçekleşmiştir.

Türkiye ekonomisindeki canlanmanın dünya ekonomisindeki toparlanmaya bağlı olarak daha belirgin hale gelmesinin bütçe açığını daraltıcı etkisinin, önümüzdeki dönemde de devam etmesi beklenmektedir.

İç borç stokunun artış hızındaki yavaşlama devam ediyor...

2009 yıl sonunda 441.57 milyar TL olan merkezi yönetim toplam borç stoku 2010'un ilk çeyreği itibariyle 453.83 milyar TL'ye yükselmiştir. İç borç stoku Aralık 2009'a göre 10.68 milyar TL artışla 340.68 milyar TL'ye, dış borç stoku ise 1.66 milyar TL artışla 113.16 milyar TL'ye ulaşmıştır.

Hazine Mart ayında, daha önce %99.5 olarak hedeflenen 2010 yılı borçlanma rasyosunun %90-95 arasına gerileyeceği öngörüsünde bulunmuştur. Bu durum ilk çeyrekte borçlanmada herhangi bir zorlukla karşılaşmayan Hazine'nin, 2010 yılının geri kalanında da bu konuda sıkıntı çekmeyeceğine işaret etmektedir

Bankacılık Sektörü 2010 yılının ilk çeyreğinde %3,19 oranında büyüdü...

2010 yılının ilk üç ayında 49 bankanın faaliyet gösterdiği bankacılık sektöründe toplam aktifler, %3,19 oranında artarak 860.5 milyar TL'ye ulaşmıştır. Kredilerdeki artış %6.2 ile toplam aktifteki artışın çok üzerinde gerçekleşirken, sektörün kredi hacmi 416.8 milyar TL'ye yükselmiştir. Ekonomideki toparlanmanın daha da belirginleşmeye başlamasıyla birlikte kredi hacmindeki artışın devam etmesi beklenmektedir.

TCMB'nin faiz indirimlerinin sonuna gelindiği beklentisinin piyasalarda oluşmasına karşın menkul değerler cüzdanındaki artış, 2010 yılının ilk çeyreğinde de devam etmiştir. Böylece 2009 yıl sonuna göre %4.8 oranında artan menkul değerler portföyü bu dönemde 275.6 milyar TL olarak gerçekleşmiştir.

**SERİ:XI NO:29 SAYILI TEBLİĞE İSTİNADEN HAZIRLANMIŞ
YÖNETİM KURULU FAALİYET RAPORU**

Bankacılık sektörünün fon kaynakları incelendiğinde, sektörün temel fon kaynağı olan mevduatın %3.8 oranında arttığı görülürken, özkaynaklardaki artış oranı %5.4 olarak gerçekleşmiştir. Sektörün mevduat dışı kaynakları ise bankalara borçlar kalemi artarken repo işlemlerinden sağlanan fonlar kalemindeki azalıştan dolayı %1.5 oranında gerilemiştir.

Sektörün net dönem karı, 2010 yılının ilk üç ayında 2009 yılının aynı dönemine göre %20.5 oranında artarak 6.3 milyar TL olarak gerçekleşirken, 2010 yılında 2009 yılındaki yüksek karlılığın devam etmesi zor görülmektedir. Merkez Bankası'nın faiz arttırmalarına başlayacak olması nedeniyle hem 2009 yılında sert bir şekilde gerileyen mevduat faizlerindeki yükseliş beklentisi hem de 2009 yılında kredi faizlerine fazla yansımayan faiz indirimlerinin 2010 yılında daha belirgin görülmeye başlanması karlılıktaki trendin devam etmemesinin temel nedenleri arasında sayılabilir.

Yurtiçi, yurtdışı ve sektörde meydana gelen tüm bu gelişmeler içerisinde Bankamız 2010 yılının ilk üç ayını başarılı bir şekilde tamamlamıştır. Bankamız, yukarıda belirtilen beklentilerimiz çerçevesinde itinalı, dikkatli ve tedbirli faaliyetlerini sürdürerek 2010 yılının tamamında aynı başarıyı gösterecektir.

Saygılarımla,

Hasan SEZER
Yönetim Kurulu Başkanı

SERİ:XI NO:29 SAYILI TEBLİĞE İSTİNADEN HAZIRLANMIŞ
YÖNETİM KURULU FAALİYET RAPORU

GENEL MÜDÜR'ÜN DEĞERLENDİRMESİ

Küresel finansal krizin ABD kaynaklı olarak ortaya çıkması ve türev ürün piyasaları aracılığıyla hızla yayılması sebebiyle özellikle gelişmiş finansal yapıya sahip olan gelişmiş ülke ekonomilerinin daha sert bir şekilde daralmasına neden olmuştur. 2010 yılının ilk çeyreğinde ise, gelişmiş ülkeler başta olmak üzere tüm dünyada pozitif büyümeyle birlikte, toparlanmanın başladığı görülmektedir.

ABD finans sektöründe başlayan kriz, istihdamın ciddi oranlarda daralmasına neden olmuştur. Dünyanın yeniden resesyona gireceği düşüncelerinin en önemli dayanaklarından biri olarak gösterilen istihdam piyasası sorunlarının, piyasa yapısı nedeniyle 2010 yılı boyunca ve 2011 yılında da devam etmesi beklenmektedir.

Dünya ekonomisinin 2010 yılı ilk çeyreğindeki büyüme performansı toparlanmanın devam ettiği düşüncelerini desteklemesine karşın, ülke riskleri ve istihdam sektörüne ilişkin olumsuz gelişmelerin sürme ihtimali nedeniyle, büyüme oranlarının öngörüldüğü kadar yüksek olmama riski bulunmaktadır. Ayrıca gelişmiş ülkelerde artan borçluluk oranları da ekonomik toparlanmanın beklenenden daha geç gerçekleşmesine neden olabilecektir.

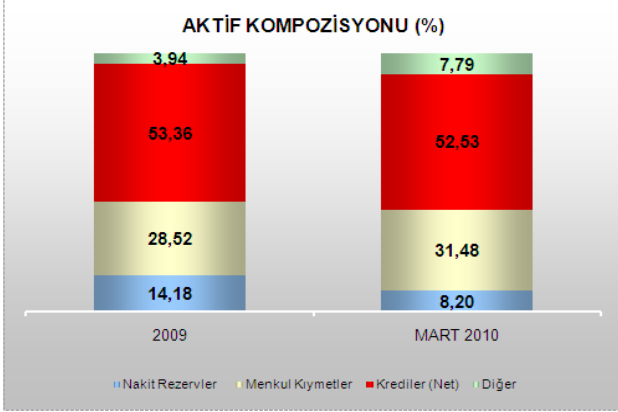
Ekonomik faaliyetlerdeki yavaşlama nedeniyle toplam talepteki daralma sonucu tüm dünyada düşüş eğilime giren enflasyonun 2010 yılı ve sonrasında tüm dünyada artması beklenmektedir.

Global piyasalardaki kritik gelişmelere karşın ekonomik ve mali göstergeleri ile sağlam bir duruş sergileyen ülkemizin 2009 yılının son çeyreğinde sağladığı büyüme potansiyelini 2010 yılının ilk çeyreğinde de sürdürdüğü tahmin edilmektedir. Gerek üretim ve kapasite göstergeleri, gerekse Türk bankacılık sektörünün büyüme rakamları bu gelişimi destekler niteliktedir. Nitekim bankacılık sektöründe toplam aktifler yılın ilk çeyreği itibariyle %3,2 oranında artarak 860,5 milyar TL'ye ulaşmıştır. Bu dönemde de bilançodaki büyümeyi % 4,8 oranında artan menkul değerler portföyü ile %6,2 oranında artan krediler sağlamıştır.

Bankamız 2010 yılının ilk çeyreği itibariyle sektörün oldukça üzerinde bir büyüme göstermeyi başarmıştır. Söz konusu dönemde aktifleri %7,38 artışla 69,6 milyar TL'ye, kredileri %5,33 artışla 36 milyar TL'ye, Menkul Kıymet Portföyü %18,49 artışla 22 milyar TL'ye ulaşmıştır. Toplam mevduatını %8,44 artırarak 48 milyar TL'ye, özkaynaklarını %3,78 artışla 7,7 milyar TL'ye yükselten Bankamız net karını da geçen yılın aynı dönemine göre %3,70 artırarak 305 milyon TL'ye çıkarmıştır.2010 yılı ilk üç aylık dönemine ilişkin bazı bilanço büyüklüklerinin gelişimi şu şekildedir.

**SERİ: XI NO: 29 SAYILI TEBLİĞE İSTİNADEN HAZIRLANMIŞ
YÖNETİM KURULU FAALİYET RAPORU**

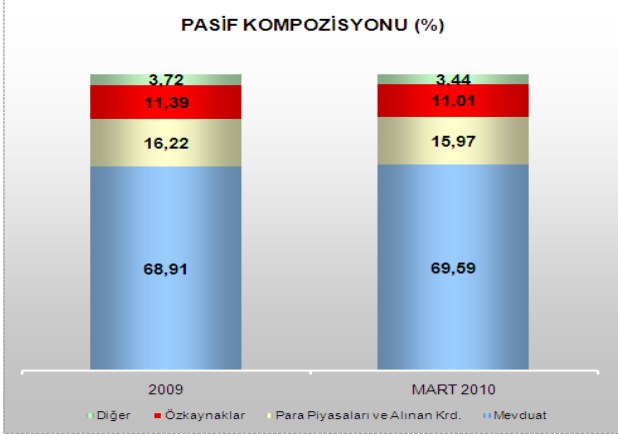
Toplam Aktiflerimiz; 2010 yılının ilk çeyreğinde 2009 yılsonuna göre %7,38 oranında artarak 69,6 milyar TL'ye yükselmiştir.



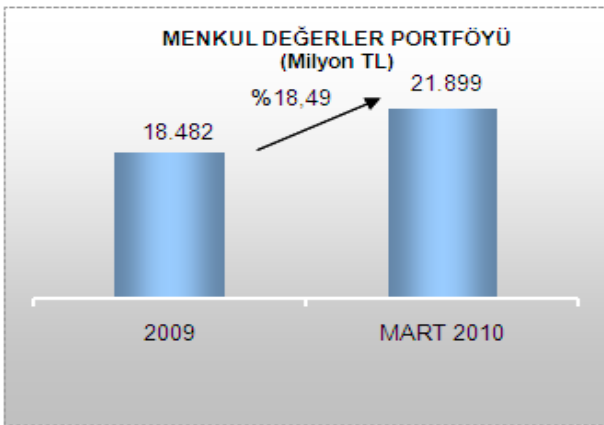
TP aktiflerimiz %7,82, YP aktiflerimiz ise %6,30 oranında artmıştır. Toplam aktifler içinde faiz getirili aktiflerin payı ise %95,11'den %95,48'e yükselmiştir.

Aktif içerisinde menkul kıymet portföyünün payı artarken kredi talebindeki düşüş neticesinde kredilerin payı azalmıştır.

Toplam Pasifler içinde özkaynakların payı düşerken, mevduatın payı artmıştır.



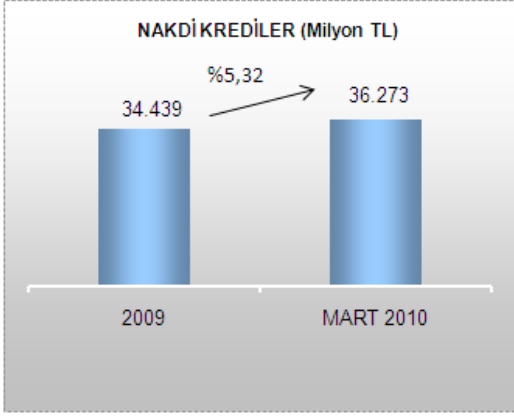
Toplam pasifler içinde TL pasiflerin payı 2009 yılsonuna göre %70,42'den %69,53'e düşerken, YP pasiflerin payı ise %29,58'den %30,47'ye yükselmiştir. Toplam pasifler içerisinde mevduatın payı %68,91'den %69,59'a yükselmiş, özkaynakların payı %11,39'dan %11,01'e, bankalararası ve yurtdışı bankalardan kullanılan kredi gibi mevduat dışı kaynakların payı ise %16,22'den %15,97'ye düşmüştür. Getirili aktiflerin maliyetli pasiflere oranı da bu dönemde %111,56'dan %111,46'ya düşmüştür.



En fazla büyüme Menkul Değerler Portföyümüzde gerçekleşti.

2010 yılının ilk çeyreğinde %18,49 oranında artarak 21,9 milyar TL'ye yükselen menkul kıymet portföyümüzün aktif içindeki payı %28,52'den %31,48'e yükselmiştir.

**SERİ:XI NO:29 SAYILI TEBLİĞE İSTİNADEN HAZIRLANMIŞ
YÖNETİM KURULU FAALİYET RAPORU**



Kredilerimiz %5,32 oranında arttı.

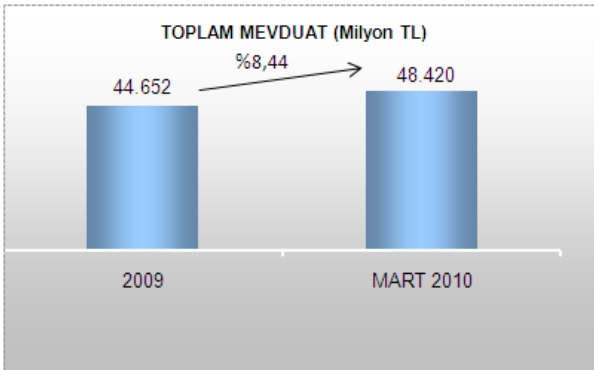
2010 yılının birinci çeyreği itibariyle %5,32 artarak 36.273 milyon TL'ye ulaşan kredilerimizin aktif payı aktifteki daha yüksek artış sonucu %53,15'ten %52,15'e düşmüştür. Bu dönemde mevduatın krediye dönüşüm oranı ise %77,43'den %75,46'ya düşmüştür.

Kredilerin dağılımına bakıldığında; 2010 yılının ilk üç ayında bireysel nitelikli kredilerimiz 2009 yılı sonuna göre %4,37 oranında bir artışla 10.174 milyon TL'den 10.619 milyon TL'ye yükselmiştir. Bireysel nitelikli kredilerimiz içerisinde taksitli ihtiyaç kredilerinin payı %48,52, konut kredilerinin payı %40,07, taşıt kredilerinin payı %1,28, kredi kartlarının payı ise %10,13'dür.

2010 yılının ilk çeyreğinde Bankamızın nakdi ticari ve kurumsal kredileri %5,72 oranında artarak 25.654 milyon TL'ye yükselmiştir. Bu dönemde de Türk sanayiinden hizmet sektörüne, haberleşmeden ticarete kadar tüm sektörlerle destek verilmiş ve ekonomik kalkınmaya katkıda bulunulmuştur.

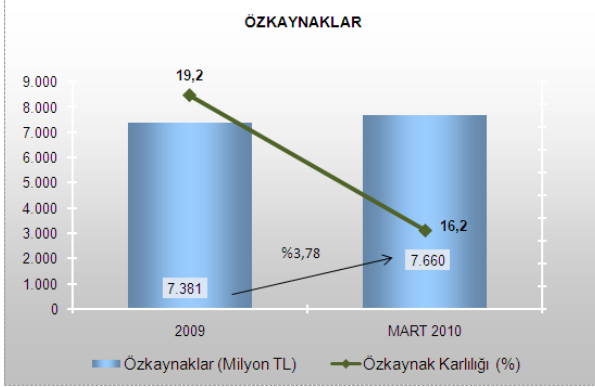
Takipteki kredilerimiz artış göstermiştir.

İlk üç aylık dönemde bankamızın takipli kredisi %9,92 oranında artarak 2.329 milyon TL, takipli kredilerimize ayrılan özel karşılık miktarı % 3,88 artışla 2.062 milyon TL'ye yükselmiştir. Takipteki kredilerimizin toplam kredilere oranı 0,2 baz puanı artarak %5,8'den %6'ya çıkmıştır.



Toplam Mevduatımız %8,44 oranı ile %3,82 artan sektör mevduatının üzerinde artış gösterdi.

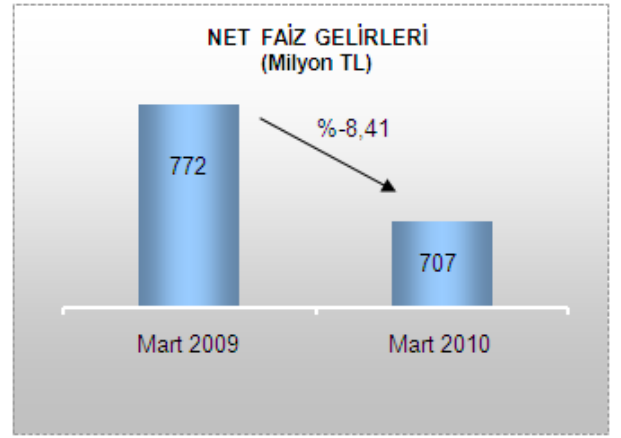
2010 yılının ilk üç ayında %8,44 oranında artan mevduatımız 48.420 milyon TL olmuştur. Toplam mevduat içinde TL mevduat payı %71,03, YP mevduat payı ise %28,97 olarak gerçekleşmiştir. 2010 Mart ayında vadesiz mevduatın toplam mevduat içerisindeki payı %12,24, vadeli mevduatın payı ise %87,76 olarak gerçekleşmiştir.

SERİ: XI NO: 29 SAYILI TEBLİĞE İSTİNADEN HAZIRLANMIŞ
YÖNETİM KURULU FAALİYET RAPORU**Özkaynaklarda % 3,78 artış sağlandı.**

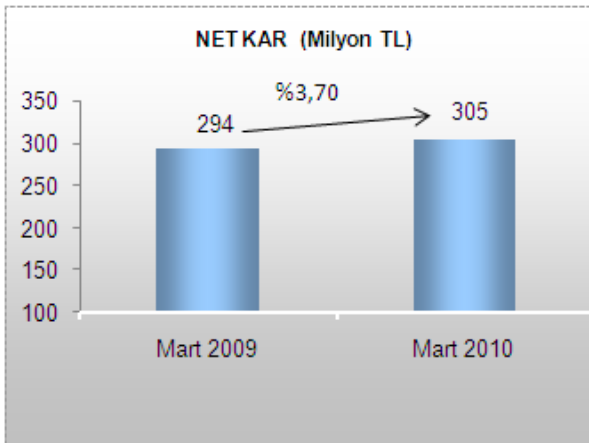
2010 Mart ayında %3,78 oranında artan özkaynaklarımız 7.660 milyon TL'ye ulaşmıştır. Bankamız özkaynaklarının toplam kaynaklar içindeki payı ise %11,39'dan %11,01'e düşmüştür. 2010 Mart ayı itibariyle sermaye yeterliliği rasyomuz %14,92 olarak gerçekleşmiştir.

Faiz oranlarındaki düşüşün devam etmesi sonucu net faiz gelirlerimiz %8,41 oranında azalmıştır.

Faiz oranlarındaki düşüş neticesinde 2010 Mart ayı itibariyle geçen yılın aynı dönemine göre faiz gelirlerimizin %12,01, faiz giderlerimizin ise %14,97 oranında azalması sonucunda net faiz gelirlerimiz %8,41 oranında azalarak 707 milyon TL olmuştur. Bu durumda faiz gelirlerinin faiz giderlerini karşılama oranı da %192,5'ten %188,7'ye düşmüştür.



2010 Mart ayında geçen yılın aynı ayına göre faiz dışı gelirlerimiz %47,67 oranında artarken, faiz dışı giderlerimiz %1,22 oranında artış göstermiş, bu doğrultuda 2009 yılının ilk üç ayında %35,76 olan faiz dışı gelirlerin faiz dışı giderleri karşılama oranı bu dönemde % 52,2'ye yükselmiştir.



Tüm bu gelişmeler neticesinde dönem karımız 2010 Mart ayı itibariyle geçen yılın aynı dönemine göre %3,70 oranında artarak 305 Milyon TL olmuştur.

SERİ:XI NO:29 SAYILI TEBLİĞE İSTİNADEN HAZIRLANMIŞ
YÖNETİM KURULU FAALİYET RAPORU

Şube Değişimimiz

2010 yılının ilk üç aylık döneminde, Dikkaldırım/Bursa, Ataşehir/İstanbul, Cevahir AVM/İstanbul, Kaynaklar/İzmir, Eskisanayi/Kayseri, Kumluca/Antalya Şubeleri ile Dicle Üniversitesi/Diyarbakır Bağlı Şubesi ve Alaçatı/İzmir Bağlı Şubesi faaliyete başlamıştır.

Aynı dönemde Buca Hal Kaynaklar/İzmir Bağlı Şubesi, Kartal Belediyesi/İstanbul Bağlı Şubesi, Atatürk Eğitim ve Araştırma Hastanesi Bağlı Şubesi, Eskisanayi/Kayseri Bağlı Şubesi, Edirne Bağlı Şubesi ve Polatlı Topçu ve Füze Okulu Bağlı Şubesi ise kapatılmıştır.

Böylece yılın ilk çeyreğinde Bankamız 2'si yurt dışı, 447'si yurt içi ve 98'i bağlı şube olmak üzere toplam 547 şube ile hizmetlerini sürdürmüştür.

2010 yılının ilk çeyreğinin başarılı sonuçlarını paylaşmaktan duyduğum kıvançla bize rehberlik eden Yönetim Kurulumuza, tüm çalışanlarımıza ve sosyal paydaşlarımıza teşekkür ederim.

Saygılarımla,

Süleyman KALKAN
Genel Müdür ve
Yönetim Kurulu Murahhas Üyesi

SERİ:XI NO:29 SAYILI TEBLİĞE İSTİNADEN HAZIRLANMIŞ
YÖNETİM KURULU FAALİYET RAPORU**MALİ DURUM DEĞERLENDİRMESİ**

Global ekonomik toparlanmaya paralel olarak, 2008 yılının son çeyreğinden itibaren üst üste dört çeyrektir daralan Türkiye ekonomisi 2009 yılının son çeyreğinden itibaren yeniden büyüme eğilimine girmiştir. 2010 yılının ilk çeyreğinde sanayi üretimi rakamlarındaki artış ve beklentilerdeki olumlu yöneliş 2010 yılında da büyümenin sürdürülmesine işaret etmektedir.

Bankamız, ekonomik aktivitede söz konusu olan bu olumlu gelişme paralelinde 2010 yılının ilk çeyreğinde büyümesini devam ettirmiş ve % 7,38 oranında büyümüştür. Forbes dergisinin hazırladığı dünyanın en büyük ve hızlı gelişen şirketlerinin yer aldığı "Global 2000" listesinde 13 Türk şirketinden biri olarak yer alan Bankamız büyümedeki bu başarısını kanıtlamış bulunmaktadır.

Menkul değerlerde % 18,5, kredilerde % 5,3 artış kaydeden bankamızın ilk üç aylık dönemdeki aktif karlılığı % 1,8 olarak gerçekleşmiştir. Yılın ilk çeyreğinde takipteki kredilerimizin % 9,9 artmasına karşın güçlü sermaye yapısı ve kredilerimizin seyyalyeti sayesinde Bankamızın mali yapısı olumsuz etkilenmemiş ve sermaye yeterliliği, aktif kalitesi, karlılık ve fonlama yapısı bakımından güçlü konumunu devam ettirmiştir. Sermaye yeterlik rasyomuz halen %14,92 oranı ile yasal sınır olan %8'in oldukça üzerindedir.

2009 yılında faiz marjlarında oluşan artışın 2010 yılıyla birlikte yerini düşüşe bırakması bankaların faiz gelirlerini azaltarak kar rakamlarında görece düşük artışlara neden olmuştur. Bankamızın bu dönemde net faiz gelirleri % 8,4 azalmış, faiz gelirlerinin faiz giderlerini karşılama oranı % 193'ten % 189'a düşmüştür. Faiz dışı gelirlerimizdeki % 48 oranındaki artış ve faiz dışı giderlerimizdeki % 1'lik sınırlı artış faiz dışı gelirlerimizin faiz dışı giderleri karşılama oranını % 38'den % 52'ye yükseltmiştir. Bu gelişmeler neticesinde dönem karımız %3,70 oranında artarak 305 milyon TL.'ye ulaşmıştır.

Bankamız bu dönemden sonra da özellikle özkaynağın güçlendirilmesi ve faiz dışı giderlerin azaltılmasına yönelik operasyonel iyileştirmeler ile faiz dışı gelirlerini artırıcı uygulamaları devreye sokarak, büyüme odaklı stratejilerine devam edecektir.

Mali durumumuz hakkında önemli göstergelerden birisi olan Pazar paylarına bakıldığında ise bu dönemde toplam aktif Pazar payımızın %7,8'den %8,1'e yükseldiği görülmektedir. Yine Bankamız bu dönemde bireysel kredilerimizden konut, taşıt ve kredi kartı pazar payları ile menkul kıymet portföyü, mevduat ve alınan krediler Pazar paylarını artırmayı başarmıştır.

SERİ:XI NO:29 SAYILI TEBLİĞE İSTİNADEN HAZIRLANMIŞ
YÖNETİM KURULU FAALİYET RAPORU

RASYOLAR

GÖSTERGE RASYOLAR (%)	2009	MART 2010
Sermaye Yeterliliği Rasyosu	15,42	14,92
Canlı Krediler/ Toplam Aktif	53,1	52,5
Toplam Mevduat/ Toplam Pasifler	68,9	69,6
Toplam Krediler/ Toplam Mevduat	77,4	75,5
Menkul Değerler/ Toplam Aktif	28,5	31,5
Takipteki Krediler(Brüt)/ Toplam Krediler(Brüt)	5,8	6,0
Özkaynaklar/ Toplam Pasifler	11,4	11,0
Faiz Gelirleri/Faiz Giderleri	192,5	188,7
Faiz Dışı Gelir/Faiz Dışı Giderler	37,7	52,2
Net Kar(Zarar)/Ortalama Özkaynak(Özkaynak Verimliliği)	19,2	16,2
Net Kar(Zarar)/Ort. Toplam Aktifler(ROA-Aktif Karlılığı)	2,1	1,8
Cost/Income(Diğer Faaliyet Giderleri/Faaliyet Gelirleri Toplam)	37,8	39,9

PAZAR PAYLARI

PAZAR PAYI (%)	2009	MART 2010
MENKUL KIYMET PORTFÖYÜ	7,0	7,9
KREDİLER	8,8	8,7
Ticari Krediler	9,2	9,2
Bireysel Krediler	7,8	7,8
TAKİPTEKİ KREDİLER (NET)	3,7	7,3
Takipteki Krediler (Brüt)	9,7	10,9
Özel Karşılıklar (-)	10,9	11,6
MEVDUAT	8,7	9,1
Vadeli Mevduat	8,9	9,3
Vadesiz Mevduat	7,4	7,5
ALINAN KREDİLER TOPLAMI	4,7	5,8
GARANTİ VE KEFALETLER	6,8	6,3
AKTİF TOPLAMI	7,8	8,1
ÖZKAYNAKLAR	6,7	6,6
NET DÖNEM KAR VE ZARAR	6,2	4,9

Sektör payları BDDK'nın Aylık Bülteni kullanılarak hesaplanmıştır.

**SERİ:XI NO:29 SAYILI TEBLİĞE İSTİNADEN HAZIRLANMIŞ
YÖNETİM KURULU FAALİYET RAPORU****İŞTİRAK VE BAĞLI ORTAKLIKLAR**

Bankamızın cari dönem içinde elden çıkardığı veya edindiği iştirak, bağlı ortaklık bulunmamaktadır. İştirak ve bağlı ortaklıklarımız hakkında detaylı bilgiler 2009 yılı Faaliyet Raporumuzda mevcuttur.

Çağdaş bankacılık hizmetleri yanında çeşitli sektörlerde faaliyet gösteren iştirakleriyle de ülke ekonomisine katkıda bulunmayı sürdüren Bankamızın 2010 yılının ilk üç ayı itibariyle iştirak ve bağlı ortaklık sayısı 24'tür.

Bankamız iştiraklerinin 5'i bankacılık, 2'si sigortacılık, 9'u diğer mali iştirakler olmak üzere 16'sı finans sektöründe, 8'i ise finans sektörü dışında faaliyette bulunmaktadır.

Banka Yönetim Kurulu'nun 3 Nisan 2008 tarihinde yapılan toplantısında alınan karar uyarınca Banka iştiraklerinden Roketsan Roket Sanayi AŞ'nin 146,000 TL sermayesinde sahip olunan %10 oranında 14,600 TL nominal değerli payının şirket ana sözleşmesinin hisse devrine ilişkin 7 nci maddesi çerçevesinde şirket ortakları veya üçüncü kişilere satılması çalışmalarına başlanmasına karar verilmiştir.

Banka Yönetim Kurulu'nun 11 Haziran 2009 tarihinde yapılan toplantısında; küçük ve orta ölçekli işletmelerin kredi teminatı bulmakla karşılaştıkları güçlüklerin aşılmasında bu işletmelerin işletme ekonomisi açısından liyakatları ölçüsünde ve şirketin imkanları çerçevesinde kendilerine yardımcı ve destek olunması amacıyla kurulan Kredi Garanti Fonu AŞ'ye iştirak edilerek ortak olunmasına karar verilmiştir. Banka bu karara istinaden 9 Eylül 2009 tarihinde Kredi Garanti Fonu AŞ'ye ait 1 adet hisseyi 50 TL (tam TL) kayıtlı bedelle Türkiye Odalar ve Borsalar Birliği'nden satın almıştır. Kredi Garanti Fonu AŞ'nin 9 Eylül 2009 tarihinde yapılan Olağanüstü Genel Kurul toplantısında, 60,000 TL olan şirket sermayesinin, 19,110 TL'si iç kaynaklardan, 160,890 TL'si nakit olmak üzere toplam 180,000 TL arttırılarak 240,000 TL'ye yükseltilmesi kararı alınmıştır. Bu sermaye artırımında Banka 4,000 TL taahhütte bulunmuş olup, 15 Ekim 2009 itibarıyla 2,000 TL'si ödenmiştir. Bakiye 2,001 TL ise 3 yıl içerisinde şirket yönetim kurulunca talep edildiği zaman ödenmek üzere nazım hesaplar tablosunda "iştirak ve bağlı ortaklıklar sermayesine iştirak taahhütleri" hesabında takip edilmektedir.

Banka Yönetim Kurulu'nun 4 Eylül 2009 tarihinde yapılan toplantısında, bağlı ortaklıklar arasında sınıflanan Vakıf Girişim Sermayesi Yatırım Ortaklığı AŞ'nin sermayesinde Banka'nın sahip olduğu %31.0 oranındaki hisselerin 25 Ağustos 2009 tarihinde imzalanan satış anlaşması çerçevesinde Rhea Gayrimenkul Proje Geliştirme İnşaat Sanayi ve Ticaret AŞ'ye devredilmesine karar verilmiştir. Söz konusu payların devir izni için 7 Eylül 2009 tarihinde Sermaye Piyasası Kurulu'na ("SPK") başvuru yapılmış olup, SPK'nın 13 Kasım 2009 tarih ve 2009/49 sayılı bülteninde belirttiği üzere devir işlemine onay verilmiştir. Banka ve alıcının hisse devrinden beklenen ekonomik faydanın elde edilmesi için, 31 Aralık 2009 tarihinden itibaren şirketin girişim sermayesi faaliyet izninin 1 yıl daha uzatılarak ek süre verilmesi amacıyla SPK'ya başvuru yapılmış olup SPK'nın 4 Aralık 2009 tarih ve 2009/52 sayılı bülteninde belirtildiği üzere 1 yıl ek süre için izin verilmiştir. Hisse devri, söz konusu başvurunun SPK tarafından olumlu karşılanmasını müteakiben 10 Aralık 2009 tarihinde gerçekleşmiş olup, satıştan Banka payına düşen 2,140 TL nakit olarak tahsil edilmiştir. İlgili satış işlemi sonucunda Banka, finansal tablolarında 1,592 TL tutarında bağlı ortaklık satış kazancı kaydetmiştir.

Banka, "Bağlı Ortaklıklar" hesabında takip ettiği, defter değeri 0 TL olan iflas halindeki Ataköy Mağazacılık Ticaret AŞ hisselerini 30 Nisan 2009 tarihi itibarıyla tasfiye ederek kayıtlarından çıkarmıştır.

**SERİ:XI NO:29 SAYILI TEBLİĞE İSTİNADEN HAZIRLANMIŞ
YÖNETİM KURULU FAALİYET RAPORU**

Banka Yönetim Kurulu'nun 22 Ağustos 2006 tarihinde yapılan toplantısında, Vakıf Deniz Finansal Kiralama AŞ'nin Vakıf Finansal Kiralama AŞ ile birleştirilmesi kararlaştırılmıştır. Bu süreçte yapılan başvuruya istinaden Vakıf Deniz Finansal Kiralama AŞ'nin faaliyet izni Bankacılık Düzenleme ve Denetleme Kurumu tarafından "Finansal Kiralama, Faktoring ve Finansman Şirketlerinin Kuruluş ve Faaliyet Esasları Hakkında Yönetmelik" in Geçici 1 inci maddesinin (4) numaralı fıkrasına istinaden 25 Haziran 2009 tarihinde iptal edilmiştir. Vakıf Finansal Kiralama AŞ'nin Vakıf Deniz Finansal Kiralama AŞ'yi devralması suretiyle birleşme başvurusuna Sermaye Piyasası Kurulu olumsuz yanıt vermiştir. Bu nedenle birleşmeye yönelik başlatılan çalışmalar durdurulmuştur. Bu gelişmelere müteakip Vakıf Deniz Finansal Kiralama AŞ'nin unvanı 29 Eylül 2009 tarihi itibarıyla Vakıf Pazarlama ve Ticaret AŞ olarak değiştirilmiştir.

Banka'nın bağlı ortaklıklarından World Vakıf Off Shore Banking Ltd.'nin unvanı 4 Şubat 2009 tarihi itibarıyla World Vakıf UBB Ltd. olarak değiştirilmiştir.

Banka Yönetim Kurulu'nun 15 Mayıs 2008 tarihli Yönetim Kurulu toplantısında, konsolidasyon kapsamındaki Güneş Sigorta AŞ ve Vakıf Emeklilik AŞ hisselerinin kısmen veya tamamen satışına yönelik çalışmaların başlatılması kararlaştırılmış, ancak sonrasında küresel piyasalarda yaşanan ekonomik kriz nedeniyle ilgili hisselerin satılması işleminin iptal edilmesine karar verilmiştir. Bu nedenle satışa yönelik başlatılan çalışmalar durdurulmuş ve bu konudaki süreç sona erdirilmiştir.

DESTEK HİZMETİ ALINAN KİŞİ VE KURULUŞLAR

Bankamız, hizmet kalitesini yükseltmek ve müşteri memnuniyetini maksimum düzeye çıkarmak amacıyla çeşitli firmalardan destek hizmeti almaktadır. Rapor dönemi itibarıyla 2009 yılsonunda destek hizmeti alınan firmalara; Reuters Enformasyon Ltd.Şti., BT Yazılım Donanım Danışmanlık Bilişim Tek.Tic.Ltd.Şti., ISB Bilişim Teknolojileri Danışmanlık Ltd.Şti.,Hewlett-Packard Teknoloji Çözümleri Ltd.Şti.,Prota Bilgisayar A.Ş., Pixel İnternet ve Reklam Hizmetleri Ltd.Şti., Infina Yazılım A.Ş. olmak üzere 7 yeni firma ilave edilmiştir.

SERİ:XI NO:29 SAYILI TEBLİĞE İSTİNADEN HAZIRLANMIŞ
YÖNETİM KURULU FAALİYET RAPORU**KREDİ DERECELENDİRME NOTLARIMIZ...**

Mart 2010 itibariyle Moody's, Standard&Poor's ve Fitch Rating firmalarınca Bankamıza verilen en son kredi derecelendirme notları ve içerikleri aşağıda yer almaktadır.

Eylül 2009 (*)	Standard Poors
Kredi Notu YP	BB- / Durağan / B
Mevduat Notu YP	BB- / -- / B
Ulusal	trA+ / -- / trA-1
Süreklilik Notu	BBB- / -- / --

Ocak 2010 (*)	Moody's Investors' Service
Finansal Güç Notu	D+
TP Mevduat Notu	Baa3 / P-3
TP Görünüm	Durağan
YP Mevduat Notu	Ba3 / NP
YP Görünüm	Durağan

Aralık 2009 (*)	Fitch Rating
Uzun Vadeli YP	BB+
Kısa Vadeli YP	B
YP Görünüm	Durağan
Uzun Vadeli TP	BB+
Kısa Vadeli TP	B
TP Görünüm	Durağan
Ulusal Uzun Vadeli	AA+ (tur)
Ulusal Görünüm	Durağan
Bireysel	C/D
Destek Notu	3
Destek Derecelendirme Tabanı	BB+

Diğer derecelendirme kuruluşlarının Bankamıza yönelik en son değerlendirme notları 2009 yılı Faaliyet Raporumuzda yer almıştır.

SERİ:XI NO:29 SAYILI TEBLİĞE İSTİNADEN HAZIRLANMIŞ
YÖNETİM KURULU FAALİYET RAPORU

DİĞER HUSUSLAR

Banka'nın, 19 Mart 2010 tarihinde yapılan Ortaklar 56. Genel Kurul Toplantısı'nda alınan karar uyarınca 2009 yılı kârı aşağıdaki tabloda gösterildiği şekilde dağıtılmıştır.

2009 Yılı Kâr Dağıtım Tablosu	
Banka'nın konsolide olmayan yasal finansal tablolarındaki net dönem kârı	1,251,206
Ertelenmiş vergi geliri	(20,160)
Dağıtılabilir net dönem kârı	1,231,046
Kanuni yedek akçeler	123,104
1. tertip kanuni yedek akçeler	61,552
Banka kanunu ve ana sözleşme gereği ayrılan yedek akçeler	61,552
Ortaklara dağıtılabilir pay	1,107,942
İştirak ve Bağlı Ortaklık Hisseleri ile Gayrimenkul Satış Kazançları	3,895
Olağanüstü yedek akçeler	983,282
Ortaklara dağıtılacak pay	120,765

YATIRIMCI İLİŞKİLERİ GÖREVLİLERİ

ADI VE SOYADI	GÖREVİ	TELEFON NUMARASI	e-mail adresi
Dr. Adnan Güzel (Yurt içi)	<i>Başkan</i>	0312 – 455 88 00	adnan.guzel@vakifbank.com.tr
Nurullah Censur(Yurt içi)	<i>Müdür</i>	0312 – 455 87 67	nurullah.censur@vakifbank.com.tr
Hasan Coşkuner (Yurt içi)	<i>Müdür</i>	0312 – 455 88 55	hasan.coskuner@vakifbank.com.tr
Deniz Varan (Yurt içi)	<i>Müdür Yrd.</i>	0312 – 455 88 56	deniz.varan@vakifbank.com.tr
Vedat Paslı (Yurt içi)	<i>Müdür Yrd.</i>	0312 – 455 89 29	vedat.pasli@vakifbank.com.tr
Kübra Şen (Yurt içi)	<i>Uzman</i>	0312 – 455 89 27	kubra.sen@vakifbank.com.tr
Selçuk Gözüak (Yurt dışı)	<i>Başkan</i>	0212 – 3167001	selcuk.gozuak@vakifbank.com.tr
Mustafa Turan (Yurt dışı)	<i>Müdür</i>	0212 - 3167120	mustafa.turan@vakifbank.com.tr
Nergis Özer (Yurt dışı)	<i>Uzman Yardımcısı</i>	0212 - 3167385	nergis.ozer@vakifbank.com.tr

AKİS Bağımsız Denetim ve Serbest Muhasebeci Mali Müşavirlik A.Ş. firmasının hazırlanan Bankamızın 2009 Yıl Sonu ve Mart 2010 Ara Dönem Konsolide ve Konsolide Olmayan Bağımsız Denetim Raporları ile Ara Dönem Faaliyet Raporlarına <http://www.vakifbank.com.tr> adresinden Yatırımcı İlişkileri/ Finansal Bilgiler linkinden ulaşılabilmektedir.