

**Türk Bankacılık Sektörü İkinci Çeyrekte %11.4 Büyüdü**

Bankacılık Sektörü Bilançosu					Değişim (%)		
(milyar TL)	2015 II (1)	2015 IV (2)	2016 I (3)	2016 II (4)	(4-1)	(4-2)	(4-3)
Nakit Rezervler	139.60	150.68	169.63	166.95	19.6	10.8	-1.6
Men.Değ. Port.	313.34	329.68	330.81	331.35	5.8	0.5	0.2
Krediler	1398.27	1484.96	1511.54	1570.42	12.3	5.8	3.9
TGA	41.56	47.54	51.46	53.65	29.1	12.9	4.3
Diğer Aktifler	330.39	344.57	344.12	354.89	7.4	3.0	3.1
<b>AKTİFLER</b>	<b>2223.17</b>	<b>2357.43</b>	<b>2407.55</b>	<b>2477.26</b>	<b>11.4</b>	<b>5.1</b>	<b>2.9</b>
Mevduat	1167.72	1245.43	1274.18	1311.71	12.3	5.3	3.0
Mevduat Dışı Kayn.	811.61	849.75	860.35	880.9	8.5	3.7	2.4
Özkaynaklar	243.84	262.26	273.02	284.65	16.7	8.5	4.3
<b>PASİFLER</b>	<b>2223.17</b>	<b>2357.43</b>	<b>2407.55</b>	<b>2477.26</b>	<b>11.4</b>	<b>5.1</b>	<b>2.9</b>
	<b>Haziran 2015</b>		<b>Haziran 2016</b>		<b>yıllık % değişim</b>		
<b>Dönem Net Karı</b>	13.63		19.03		39.62		

Kaynak: BDDK

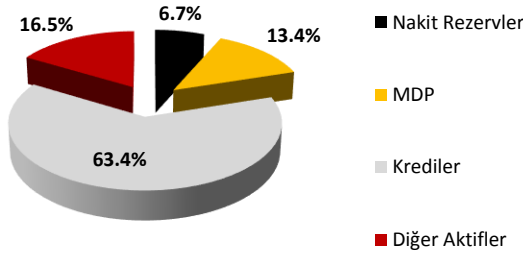
- Yılın ikinci çeyreğinde kurda yaşanan yükselişin etkisi, bankacılık sektörü göstergelerinde de görüldü.
- Yatırım talebindeki düşüş, kredi faiz oranlarının yüksek seyretmesi ve uygulanan makro ihtiyati tedbirlerin etkisiyle kredilerin yıllık artış hızındaki düşüş ikinci çeyrekte de devam etti.
- Aktiflerin %60'ından fazlasını oluşturan kredilerin yıllık artış hızının yavaşlaması sonucu aktiflerin yıllık artış hızı da düştü.
- Bazı bankaların takipteki alacaklarını satmaları sonucu TGA'nın yıllık artış hızında da düşüş yaşandı.
- İkinci çeyrekte kurda yaşanan yükselişin etkisiyle mevduat sahiplerinin TP mevduata geçmeyi tercih etmesinin etkisiyle YP mevduatlarda düşüş yaşandı.
- Bankalara borçlar ve repo işlemlerinden sağlanan fonlar kalemlerinde artışın yavaşlaması mevduat dışı kaynakların da artışının yavaşlamasında belirleyici oldu.
- İkinci çeyrekte dönem net karında yaşanan artış özkaynaklara da artış olarak yansıdı ve özkaynakların pasifler içindeki payı son yedi çeyreğin en yüksek seviyesine ulaştı.
- İkinci çeyrekte faiz dışı gelirlerdeki artışın etkisiyle dönem net karında hızlı bir yükseliş yaşandı.
- Yılın ikinci çeyreğinde kar artarken kredi büyümesinin yavaşlamasının etkisiyle sermaye yeterliliği rasyosu %15.8 ile Ocak 2015'ten bu yana ki en yüksek seviyede gerçekleşti.

## Bankacılık Sektörü Bilançosu

### 1. Aktifler

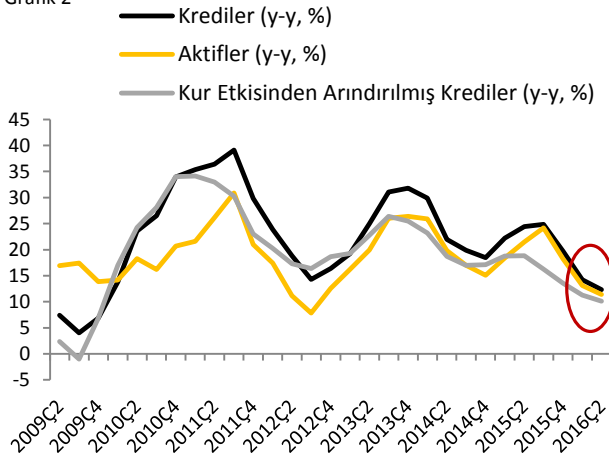
Grafik 1

Toplam Aktifler



Kaynak: BDDK

Grafik 2



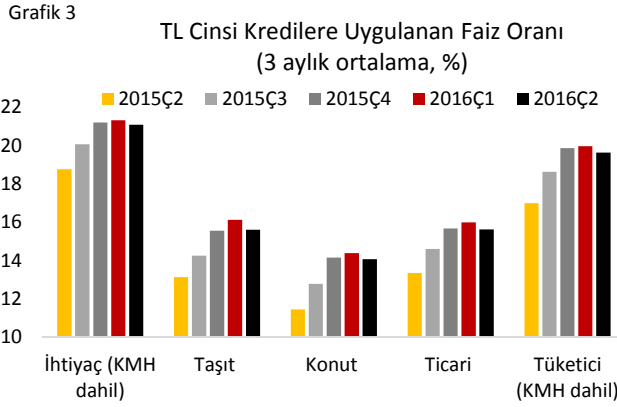
Kaynak: BDDK, TCMB, VakıfBank

2016 yılının ikinci çeyreğinde sektörün aktif büyüklüğünün %63.4'ünü krediler, %13.4'ünü menkul değerler portföyü, %6.7'sini nakit rezervler ve %16.5'ini diğer aktifler oluşturdu. Yılın ilk çeyreğinde hafif gerilediği görülen kredilerin toplam aktifler içinde payı, ikinci çeyrekte tarihi rekor seviyeye yükseldi. İkinci çeyrekte de gerilemeye devam eden MDP'nin toplam aktifler içindeki payının ise üst üste iki çeyrektir azaldığı görüldü.

Türk bankacılık sektörünün aktif büyüklüğü 2016 yılının ikinci çeyreğinde bir önceki yılın aynı dönemine göre %11.43 oranında artarak 2 trilyon 477.2 milyar TL'ye ulaştı. 2015 yılının son çeyreğinden itibaren belirgin biçimde yavaşlayan aktiflerin yıllık artış hızındaki düşüş 2016 yılının ikinci çeyreğinde de devam etti. Böylece aktiflerin yıllık artış hızı 2016 yılının ilk çeyreğindeki %13.12'den yılın ikinci çeyreğinde %11.43'e geriledi. Sektörün en önemli aktif kalemi olan kredilerin yıllık artış hızının düşmesi yılın ilk çeyreğinde aktiflerin yıllık artış hızının gerilemesinde belirleyici oldu. İkinci çeyrekte toplam aktiflerin %63.4'ünü oluşturan kredilerin yıllık artış hızı 2016 yılının ilk çeyreğindeki %14.23'ten yılın ikinci çeyreğinde %12.3'e geriledi ve toplam kredi büyüklüğü 1 trilyon 570.4 milyar TL'ye ulaştı. Böylece kredilerin yıllık artış hızında 2015 yılsonunda başlayan gerileme 2016 yılının ilk çeyreğinden sonra yılın ikinci çeyreğinde de devam etti. Kur etkisinden arındırılmış kredilerin yıllık artış hızı da düşmeye devam etti. 2016 yılının ilk çeyreğinde %11.3 seviyesinde olan arındırılmış kredilerin yıllık artış hızı, yılın ikinci çeyreğinde %10.1 seviyesine kadar geriledi. Böylece, kur etkisinden arındırılmış kredi büyümesi %10.1 artış ile 2009 yılı dördüncü çeyreğinden sonra görülen en düşük seviyede gerçekleşti. Kur etkisinden arındırılmış kredi büyümesinin, arındırılmamış kredi büyümesinden farklılaşmasında sepet kurda  $(0.7*\$+0.3*\text{€})^1$  2016 yılı ikinci çeyreği itibarıyla yıllık bazda yaşanan %7.6'lık artış etkili oldu. BDDK tarafından 2014 yılı Şubat ayında yürürlüğe koyulan yönetmelikle tüketici kredilerinde vade sınırlamasına gidilerek ihtiyaç kredilerinin vadesi 36 ay ve taşıt kredilerinin vadesi ise 48 ay ile sınırlandırılmıştı. Ayrıca aynı yönetmelikle bireysel kredi kartlarıyla alışverişlerde taksit sayısına sınırlama getirilmişti. Buna göre nakit çekimlerinde ve mobilya ve beyaz eşya satışlarında taksit sayısı 9 ayla sınırlandırılmış, kuyum, telekomünikasyon, gıda ve akaryakıtta taksit uygulaması ise kaldırılmıştı. Daha sonra söz konusu uygulamaya ilişkin sınırlamalar bir miktar gevşetilmiş olsa da sınırlama devam etmişti. BDDK tarafından 2013 yılında yapılan düzenlemelerle alınan makroihtiyati tedbirler tüketici kredi büyümesinin yavaşlamasında etkili oldu. 2016 yılı Ağustos ayında yapılan düzenlemeler ile bireysel tüketici kredilerine ve kredi kartı kullanımına getirilen sınırlamalarda değişikliğe gidilmesine karar verildi. BDDK'nın

<sup>1</sup> YP krediler içinde dolar ve Euro cinsi kredilerin ağırlığının farklı olması nedeniyle kurdan arındırma işleminde  $(0.7*\$+0.3*\text{€})$  sepet kuru kullanılmıştır.

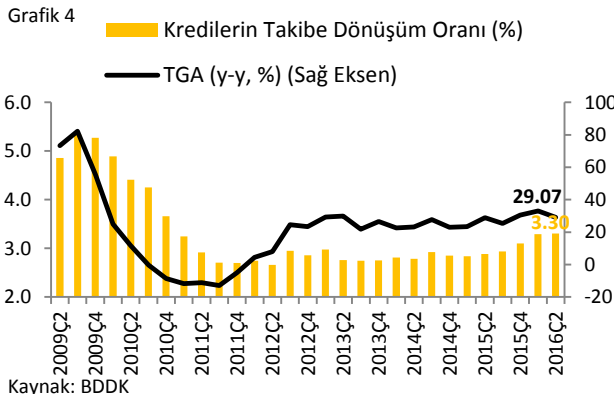
yürüttüğü çalışmalarla tüketici kredilerindeki 36 ay olan vade sınırlandırmasının esnetilerek 48 aya çıkarılması ve cep telefonu başta olmak üzere kredi kartına taksit sınırlamasının kaldırılması için çalışma yapılıyor. BDDK tarafından yapılan çalışmayla birlikte tasarrufları artırmak amacıyla alınan önlemlerin gevşetilmesine yönelik yönetmeliklerin yürürlüğe girmesi bireysel kredilerde yeniden artış görülmesine neden olabilir. Ayrıca TCMB 9 Ağustos'ta aldığı kararla Türk Lirası zorunlu karşılık oranlarını tüm vade dilimlerinde 50 baz puan indirme kararı aldı. Söz konusu kararın bankaların kredi faizlerini düşürmesi için imkân sağlaması ve böylece kredi hacminin artması mümkün görünüyor.



Kaynak: TCMB

2016 yılının ikinci çeyreğinde hem ticari kredilerin hem de bireysel kredilerin yıllık artış hızında düşüş yaşandı. Bireysel kredilerin yıllık artış hızındaki yavaşlamanın ticari kredilerin yıllık artış hızındaki yavaşlamaya kıyasla sınırlı kaldığı görüldü. Ticari krediler kurdan arındırılarak bakıldığında ise yavaşlamanın arındırılmamış verilere göre daha sınırlı olduğu görülüyor. Ticari kredilerin yıllık artış hızı 2016 yılının ilk çeyreğindeki %17.2 seviyesinden, yılın ikinci çeyreğinde %14.6 seviyesine geriledi ve ticari kredi büyüklüğü 1 trilyon 172.6 milyar TL gerçekleşti. Bireysel kredilerin yıllık artış hızı ise 2016 yılının ilk çeyreğindeki %6.4 seviyesinden %6.1 seviyesine

geriledi ve bireysel kredi büyüklüğü 397.8 milyar TL gerçekleşti. Öte yandan ticari kredilerin toplam içindeki payı ikinci çeyrekte %74.7 ile 2004 yılı üçüncü çeyreğinden bu yana görülen en yüksek seviyede gerçekleşti. İkinci çeyrekte de ticari kredilerin yıllık artış hızının yavaşlamasında yatırım talebinin düşük olması belirleyici oldu. Tüketici talebindeki artış ise bireysel kredilerin yıllık artış hızındaki düşüşü sınırladı. Buna karşın tüketici kredisi faiz oranlarının bir önceki çeyreğe göre düşmesine karşın, bir önceki yıla göre yüksek seyrediyor oluşu bireysel kredilerin artış hızının yavaşlamasına neden oluyor. 15 Temmuz olaylarından sonra ekonomiye destek sağlamak amacıyla bankaların Ağustos ayında konut kredisi faiz oranlarını düşürmesi üçüncü çeyrekte konut kredileri aracılığıyla bireysel kredilerde artışa neden olması bekleniyor.

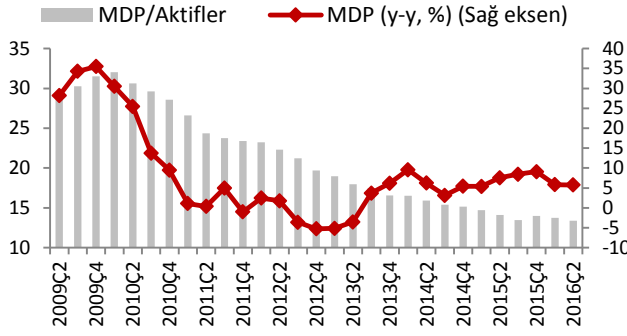


Kaynak: BDDK

Sektörün tahsili gecikmiş alacakları (TGA), 2016 yılının ikinci çeyreğinde bir önceki yılın aynı dönemine göre %29.1 oranında artarak 53.6 milyar TL'ye yükseldi. Yılın ilk çeyreğinde %33 olan TGA yıllık artış hızı yılın ikinci çeyreğinde %29.1'e geriledi. TGA'nın yıllık artış hızındaki bu gerilemede, bazı bankaların takipteki alacaklarını satmaları ve faiz oranlarındaki düşüş etkili oldu. TGA'nın yıllık artış hızında düşüş yaşanmasına karşın, TGA'nın kredilerden daha yüksek bir artış göstermesinin etkisiyle kredilerin takibe dönüşüm oranı ise yılın

ikinci çeyreğinde 2010 yılının son çeyreğinden sonraki en yüksek seviye olan %3.30'a yükseldi.

Grafik 5



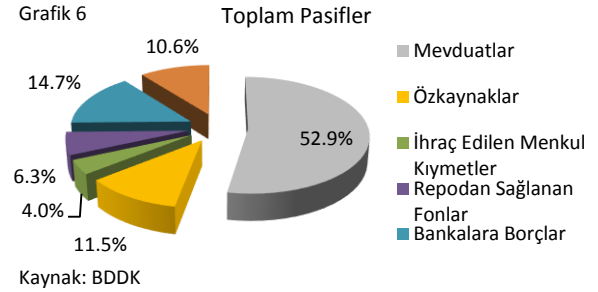
Kaynak: BDDK

aktifler içindeki payı ise yılın ikinci çeyreğinde bir önceki çeyreğe göre 36 baz puan düşerek %13.74'ten %13.38'e geriledi.

## 2.Pasifler

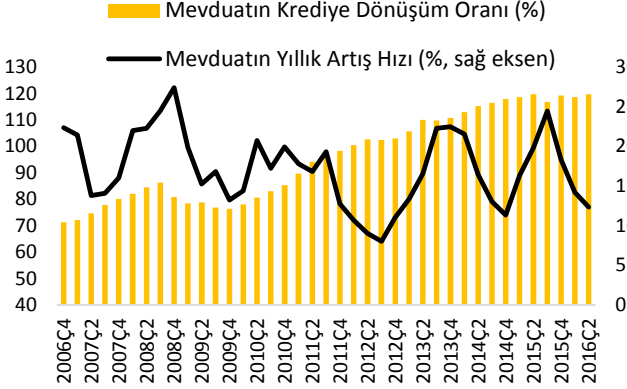
2016 yılının ikinci çeyreğinde mevduatlar toplam pasifin %53'ünü, mevduat dışı kaynaklar %36'sını, özkaynaklar ise %11'ini oluşturdu. Mevduatlar toplam pasifler içindeki ağırlığını ilk çeyrekte de korurken, mevduatları %14.7'lik pay ile bankalara borçlar ve %11.5 ile özkaynaklar kalemleri takip etti.

Grafik 6



Kaynak: BDDK

Grafik 7



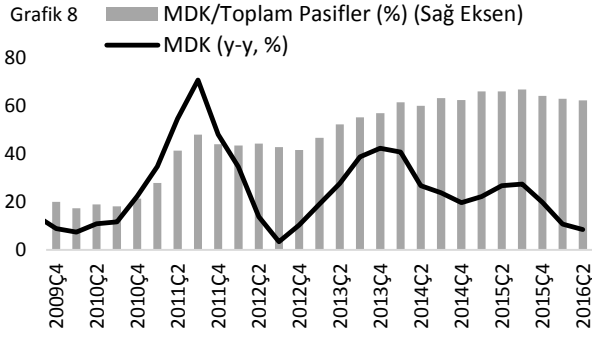
Kaynak: BDDK

referandumunun yarattığı belirsizlik sonucu kurda yaşanan hızlı yükselişlerden faydalanmak isteyen mevduat sahiplerinin YP mevduatlarını TP'ye çevirmesi TP mevduatın hızlı bir şekilde artmasını sağladı. Yurtiçi yerleşiklerin döviz tevdiat hesaplarındaki azalış da bu tercihi teyit ediyor. Böylece YP mevduatın yıllık artış hızı ilk çeyrekteki %22'den ikinci çeyrekte %7.1'e gerilerken, TP mevduatın yıllık artış hızı ise %9'dan %16.3'e çıktı. Mevduatlara kurdan arındırılıp bakıldığında ise 2016 yılının ikinci çeyreğinde yıllık bazda %9.4 artış gösterdiği ve yıllık artış hızının bir önceki çeyreğe göre sadece 0.2 puan azaldığı görülüyor.

2016 yılının ikinci çeyreğinde bir önceki yılın aynı dönemine göre %12.3 oranında artan mevduatlar 1 trilyon 312 milyar TL gerçekleşti. Böylece mevduatın yıllık artış hızında 2015 yılının üçüncü çeyreğinde başlayan düşüş devam etti. Mevduatların toplam pasifler içindeki payı ise bir önceki çeyreğe göre değişmeyerek %53 gerçekleşti. Mevduatın yıllık artış hızının gerilemesinde YP mevduatların yıllık artış hızının düşmesi belirleyici oluyor. Sepet kuru (0.6\*\$+0.4\*€)<sup>2</sup> yıllık artış hızının azalması, YP mevduatların yıllık artış hızının düşmesinde de etkili olurken, özellikle ikinci çeyrekte ise yurtdışında siyasi gelişmeler ve İngiltere

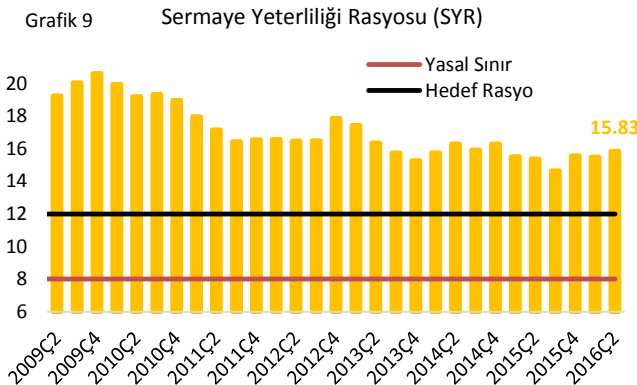
<sup>2</sup> YP mevduatlar içinde dolar ve Euro cinsi kredilerin ağırlığının farklı olması nedeniyle kurdan arındırma işleminde (0.6\*\$+0.4\*€) sepet kuru kullanılmıştır.

2016 yılının ikinci çeyreğinde de mevduatlar 1-3 ay arası vadede yoğunlaştı. Ancak 1-3 ay arası vadeli mevduatların toplam pasifler içindeki payı bir önceki çeyreğe göre sınırlı bir gerileme (0.6 puan) gösterdi ve %54.1 gerçekleşti. Toplam mevduatlar içinde en yüksek paya sahip ikinci mevduat türü ise yine vadesiz mevduatlar oldu. 3-6 ay arası vadeli mevduat ikinci çeyrekte %30'un üzerinde yıllık artış gösterirken, 6-12 ay arası vadeli mevduat ise yılbaşından bu yana yıllık bazda düşüyor. Mevduatın krediye dönüşüm oranı yılın ikinci çeyreğinde bir önceki çeyreğe göre 1 puanlık bir yükselişle %119.7 gerçekleşti.



Kaynak: BDDK

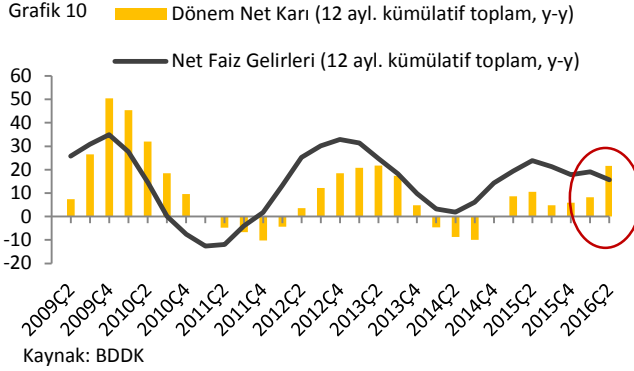
2016 yılının ikinci çeyreğinde bir önceki yılın aynı dönemine göre %8.5 oranında artan mevduat dışı kaynaklar (MDK) 880.9 milyar TL oldu. Böylece MDK'nın yıllık artış hızında 2015 yılının son çeyreğinde başlayan belirgin düşüş devam etti. MDK'nın yıllık artış hızının yavaşlamasında MDK içinde en yüksek paya sahip bankalara borçlar ve repo işlemlerinden sağlanan fonlar kalemlerindeki artışın yavaşlaması belirleyici oluyor. MDK'nın %60'ından fazlası YP cinsi fonlardan oluşuyor. Bu nedenle kurun hareketi de MDK'nın artışını etkileyen unsurlardan bir diğeri. Kurda yaşanan yükseliş MDK'nın da yükselmesini sağlamasına karşın, kurdaki yükselişin yıllık bazda yavaşlaması MDK'nın yıllık artış hızının da yavaşlamasında rol oynuyor. Sektörün uzun vadeli fon kaynaklarından olan sendikasyon ve seküritizasyon kredilerinin yıllık artış hızındaki düşüş yavaşlayarak da olsa ikinci çeyrekte de devam etti. Sendikasyon kredileri yıllık bazda %12.4 artarak ilk çeyrekte 56.4 milyar TL, seküritizasyon kredileri ise 2015 yılının aynı dönemine göre %26.9 artarak 35.1 milyar TL gerçekleşti.



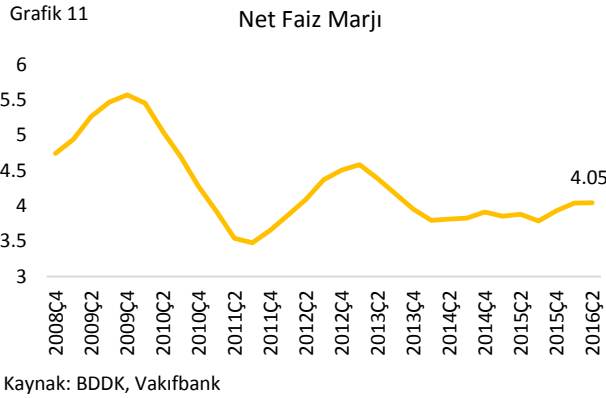
Kaynak: BDDK

2016 yılının ikinci çeyreğinde, sektörün özkaynakları, geçen yılın aynı dönemine göre %16.7 artarak 284.6 milyar TL'ye yükseldi. İkinci çeyrekte özkaynakların yıllık artış hızı 2014 yılının dördüncü çeyreğinden sonraki en yüksek seviyede gerçekleşti. Söz konusu durum özkaynakların toplam pasifler içindeki payına da yansdı ve özkaynakların toplam pasifler içindeki payı 2014 yılının dördüncü çeyreğinden sonraki en yüksek seviye olan %11.5'e çıktı. Dönem net karında yaşanan artış, özkaynakların artmasında da etkili oldu. Sektörün sermayesinin risk ağırlıklı varlıklarına olan oranını gösteren sermaye yeterliliği rasyosu ise, ikinci çeyrekte %15.8 ile Ocak 2015'ten bu yana ki en yüksek seviyede gerçekleşti. SYR'nin yükselişinde kar artarken kredi büyümesinin yavaşlaması etkili oldu.

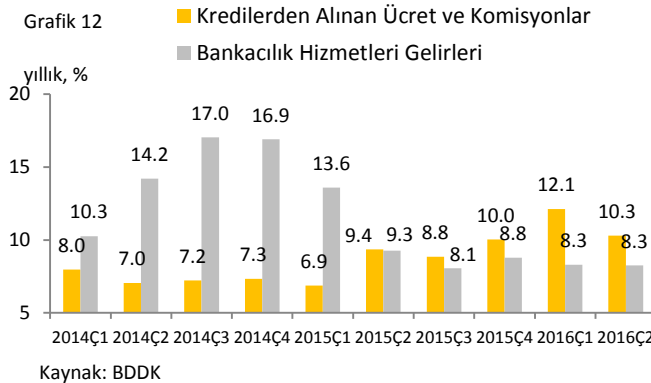
### 3. Karlılık



Sektörün dönem net karı 2016 yılının ikinci çeyreğinde bir önceki yılın aynı dönemine göre %39.6 artarak 19 milyar TL gerçekleşti. 12 aylık kümülatif rakamlara göre ise dönem net karı yıllık bazda %21.7 ile Temmuz 2013'ten sonraki en hızlı artışı gösterdi. 12 aylık kümülatif toplama göre net faiz gelirlerinin yıllık artış hızı ise yılın ilk çeyreğindeki %19.1'den ikinci çeyrekte %15.7'ye geriledi. Yılın ikinci çeyreğinde net faiz gelirlerinin yıllık artış hızı yavaşlarken, dönem net karının hızlı yükselişinde faiz dışı giderlerin yıllık artış hızı yavaşlarken faiz dışı gelirlerin ise artması belirleyici oldu. TCMB 9 Ağustos'ta aldığı kararla TL zorunlu karşılıkları tüm vade dilimlerinde 50 baz puan indirdi. Ayrıca Rezerv Opsiyonu Mekanizması kapsamında döviz imkânının ikinci, üçüncü ve dördüncü dilimleri ile altın imkânının ilk iki diliminde katsayıları 0.1 puan artırdı. TCMB'nin söz konusu kararları yılın geri kalanında bankacılık sektörünün karını artıracaktır. İkinci çeyrekte karda yaşanan hızlı artışın etkisiyle karlılık göstergeleri de artış gösterdi. Aktif karlılığı ilk çeyrekteki %1.36'dan ikinci çeyrekte %1.54'e, özkaynak karlılığı ise %12'den %13.37'ye yükseldi.



Yılın ikinci çeyreğinde net faiz gelirlerinin yıllık artış hızında yavaşlama yaşanmasına karşın, faiz getirili aktiflerde de yavaşlama yaşanmış olması nedeniyle net faiz marjı bir önceki çeyreğe göre değişim göstermedi ve %4.05 gerçekleşti. Mayıs ayında gelişmekte olan ülkelerden çıkış başlamış ancak söz konusu çıkış kısa süreli olmuştu. Haziran ayında piyasalarda tekrar sakinleşme yaşanması sonucu kurlarda ve faizlerde de geri çekilme yaşandı. Bu nedenle Mayıs ayında kurda ve faizde yaşanan yükselişin net faiz marjı üzerindeki etkisi de sınırlı kaldı. Üçüncü çeyrekte ise konut kredisi faiz oranlarında yapılan indirimle karşın mevduat faiz oranlarında beklenen düşüşün henüz gerçekleşmemiş olmasının etkisiyle net faiz marjında düşüş yaşanabilir.



Yılın ikinci çeyreğinde faiz dışı gelirlerde yaşanan artış, sektörün dönem net karının da hızlı şekilde yükselmesini sağladı. Sektörün faiz dışı gelirlerinin yıllık artış hızı ilk çeyrekteki %7'den ikinci çeyrekte %18.6'ya yükseldi. Bankacılık hizmetleri gelirleri, faiz dışı gelirlerin neredeyse yarısını oluşturuyor. Kredilerden alınan ücret ve kalemler ise bir diğer önemli kalem. Bu iki kaleminde artış sınırlı kalırken, faiz dışı gelirler içinde en küçük paya sahip aktiflerin satışından elde edilen gelirlerin ise yılın ikinci çeyreğinde yıllık bazda %290 oranında arttığı dikkat çekiyor. Birkaç özel bankanın takipteki alacaklarını satması söz konusu kalemindeki artışta etkili olurken bu sert artışın etkisiyle söz konusu kalemin faiz dışı gelirler içindeki payı da ilk çeyrekteki %2.1'den %9.5'e yükseldi. Ancak TGA satışı sürekli bir gelir kalemi olmadığı için üçüncü çeyrekte faiz dışı gelirlerin artış hızının sert bir şekilde yavaşladığını görebiliriz.

## Türk Bankacılık Sektörüne İlişkin Seçilmiş Rasyolar

%	2008	2009	2010	2011	2012	2013	2014	2015	2016 Ç2
<b>Kredi/ Mevduat</b>	80.83	76.29	85.22	98.19	102.92	110.75	117.86	119.23	119.72
<b>TGA/Krediler</b>	3.82	5.57	3.80	2.78	2.95	2.83	2.94	3.20	3.42
<b>Takipteki Alacaklar Karşılığı/Brüt TGA</b>	79.79	83.59	83.79	79.38	75.19	76.29	73.88	74.59	76.17
<b>MDP/Mevduat</b>	42.67	51.08	46.65	40.98	34.96	30.32	28.71	26.47	25.26
<b>Likit Aktifler/Aktifler</b>	23.69	29.43	27.70	24.71	21.65	18.00	17.30	16.80	16.77
<b>Aktif Karlılığı</b>	1.83	2.42	2.20	1.63	1.72	1.42	1.23	1.11	1.54
<b>Özkaynak Karlılığı</b>	15.53	18.20	16.44	13.72	12.93	12.73	10.61	9.93	13.37
<b>Net Faiz Marjı</b>	4.74	5.57	4.27	3.66	4.51	3.96	3.91	3.93	4.05
<b>Kredilerden Alınan Ücret ve Kom. Gel. + Banka Hizmet Gel./Top. Gelirler</b>	12.15	13.24	14.20	14.91	14.06	15.59	14.60	13.61	12.91
<b>Sermaye Yeterliliği Standart Rasyosu</b>	17.99	20.62	18.97	16.55	17.86	15.28	16.28	15.57	15.83
<b>Özkaynaklar/Aktifler</b>	11.80	13.30	13.37	11.88	13.27	11.18	11.63	11.12	11.49
<b>Aktifler/GSYH*</b>	77.07	87.56	91.62	93.83	96.75	110.68	114.08	120.67	123.31
Kaynak: BDDK, VakıfBank 2016 yılı için 2016 yılı 1.çeyrek GSYH rakamları kullanılmıştır.									

SEKTÖREL KREDİ DAĞILIMI									
Milyon TL	2014		2015		2016 I. Çeyrek		2016 II. Çeyrek		TGA Oranı (%)
	Nakdi Kredi	TGA Oranı (%)	Nakdi Kredi	TGA Oranı (%)	Nakdi Kredi	TGA Oranı (%)	Nakdi Kredi	TGA Oranı (%)	
Tarım	44927	2.9	60099	2.3	64344	2.4	69375	2.4	
Avçılık	60	5.6	59	1.1	70	1.0	70	1.6	
Ker. VeOrm. Ürün.	1219	3.1	1560	2.5	1544	2.7	1393	3.4	
Balıkçılık	1011	2.7	1044	2.6	1083	2.9	1209	2.2	
Enerji Üre. Mad. Çık.	7398	3.4	10220	6.1	9563	4.6	9604	4.5	
Enerji Üretmeyen Mad. Çıkarılması	8017	4.1	11496	3.4	9371	4.2	9487	4.2	
Gıda, Meş. ve Tütün San.	43850	2.3	45324	2.4	45324	2.7	45314	2.9	
Tekstil ve Teks. Ürü. San.	44811	3.1	50213	3.3	51082	3.5	52454	3.8	
Deri ve Deri Ür.San.	2682	2.0	2787	2.4	2834	2.6	2896	4.1	
Ağaç ve Ağaç Ürün. San.	4569	2.0	5322	2.5	5355	2.8	5420	2.8	
Kağıt Ham.ve Ürün. San.	6312	2.2	7470	2.0	7972	2.0	8336	2.0	
Nük. Yakıt, Pet. Raf. ve Kok Köm. Ürt. San.	7440	1.1	7203	3.2	7986	3.3	9156	3.3	
Kimya Ürün. San.	17755	2.9	20867	1.6	21042	1.6	21523	1.7	
Kauçuk ve Plas.Ürün. San.	13578	1.8	18901	2.1	20218	2.3	20718	2.5	
Diğer Met. Dışı Mad. San.	16819	7.1	19674	6.4	19260	6.7	21273	6.3	
Metal Ana San. ve İşi. Maden Ürt. San.	42314	1.4	46806	1.6	46827	2.1	48462	2.4	
Mak. Ve Tec. San.	13209	1.8	15488	2.7	16567	2.7	17296	2.9	
Elekt. ve Optik Al. San.	9802	3.8	11661	3.9	12348	4.1	12694	4.3	
Ulaşım Araçları San.	14879	5.3	15023	4.5	16313	4.2	17045	5.1	
Başka Yerlerde Sınıf.mamış İm.San.	12464	2.8	13870	3.3	13947	3.8	14504	3.2	
Elektrik, Gaz ve Su Kayn. Ürt. Dağıt. San.	62381	1.0	87635	1.1	91767	1.1	98797	1.1	
İnşaat	89083	4.1	116255	3.7	120064	4.1	128979	4.0	
Ferdi Kredi Diğer	155624	4.0	165544	5.7	166766	5.9	169644	5.9	
Ferdi Kredi Konut	126375	0.5	144222	0.5	147619	0.5	152453	0.5	
Ferdi Kredi Otomobil	7082	3.2	6679	3.3	6540	3.2	6712	3.4	
Mot. Araç. Yak.Per. Sat.	25819	2.0	32579	2.1	33228	2.2	35837	2.2	
Top. Tic. ve Kom.	96576	3.0	128323	3.7	130717	4.0	136185	4.1	
Per. Tic. ve Kiş.Ürün.	45948	3.2	58727	3.3	61632	3.4	63955	3.9	
Oteller	24847	2.4	31934	2.3	32787	2.3	35021	2.2	
Restoranlar	4170	2.5	4779	2.9	5161	3.0	5484	3.2	
Diğer Turizm	4983	1.8	5576	2.0	6447	1.7	6852	1.9	
Demiryolu Taşımacılığı	841	1.0	1034	0.9	1016	0.8	955	0.8	
Karayolu Yolcu Taş.	11167	1.6	13745	1.5	14162	1.5	14684	1.5	
Karayolu Yük Taş.	9650	2.3	11254	2.5	11644	2.6	11881	2.5	
Deniz Taşımacılığı	8736	1.8	12427	1.9	12331	2.7	13183	4.0	
Hava Taşımacılığı	1514	1.0	2949	0.2	3334	0.3	3878	0.6	
Diğer Taş. Faal. veDep.	9012	1.3	11204	1.5	13137	1.3	13589	1.3	
Haberleşme	15307	0.6	18453	0.9	18483	1.0	18673	1.0	
Parasal Kurumlar (Banka, Fin. Şir.)	26398	0.2	30234	0.2	27946	0.2	32353	0.1	
Diğ.Fin.Ara.(Ara.Kur, MKYO, GYO, RSYO)	3820	0.3	5526	3.2	5772	3.0	7555	0.1	
İsteğe Bağlı Sigorta ve Emek.Hizm.	330	2.7	270	3.7	302	3.3	411	2.3	
Diğer Finansal Araçlık	1108	3.3	967	1.4	971	2.1	1179	1.4	
Emlak Kom.	15105	1.2	19244	0.9	19399	0.9	18953	0.9	
Kiralama(Ulaş. Araç Mak.)	4787	1.9	6208	1.8	6255	1.8	7016	1.7	
Bilgisayar ve İlgili Faaliyetler	1648	3.7	2288	4.9	2195	4.2	2381	4.5	
Araş. Danış.Rek.ve Diğ. F.	28128	0.8	40222	0.8	41201	1.0	42870	1.0	
Kredi Kartları	92512	6.2	102589	7.4	102506	7.6	106276	7.4	
Sav. ve Kamu Yön. ve Zorunlu SGK.	26183	0.0	27991	0.0	28294	0.0	29788	0.0	
Eğitim	4600	0.6	5643	1.2	5758	1.4	6076	1.4	
Sağ. ve Sos.Hizm.	9772	2.3	11018	2.1	11155	2.1	11748	2.1	
Kan. ve Atı.Tanzimi	340	2.3	538	1.5	545	1.3	591	1.2	
Örgütsel Faaliyetler	1279	0.2	1796	0.2	1858	0.2	2413	0.2	
Kül Eğl. ve Spor F.	9559	1.9	9819	1.8	9674	1.9	9688	1.9	
Diğer Birey.Hizm.	11573	2.3	16090	2.8	15741	2.9	16333	3.0	
İşçi Çal. Özel Kişiler	526	6.3	526	9.0	781	5.6	824	7.4	
Uluslararası Örgüt ve Kur.	14	6.5	12	7.3	9	8.2	23	3.9	
Diğer	27150	8.5	32338	7.4	31985	10.2	21684	13.1	
<b>Toplam</b>	<b>1277064</b>	<b>2.8</b>	<b>1531728</b>	<b>3.1</b>	<b>1562234</b>	<b>3.3</b>	<b>1623152</b>	<b>3.3</b>	

Kaynak: BDDK



<b>Cem Erođlu</b>	<b>Müdü</b>	<a href="mailto:cem.eroglu@vakifbank.com.tr">cem.eroglu@vakifbank.com.tr</a>	<b>0212-398 18 98</b>
<b>Fatma Özlem Kanbur</b>	<b>Uzman</b>	<a href="mailto:fatmaozlem.kanbur@vakifbank.com.tr">fatmaozlem.kanbur@vakifbank.com.tr</a>	<b>0212-398 18 91</b>
<b>Bilge Pekçađlayan</b>	<b>Uzman</b>	<a href="mailto:bilge.pekcaglayan@vakifbank.com.tr">bilge.pekcaglayan@vakifbank.com.tr</a>	<b>0212-398 19 02</b>
<b>Elif Engin</b>	<b>Uzman</b>	<a href="mailto:elif.engin@vakifbank.com.tr">elif.engin@vakifbank.com.tr</a>	<b>0212-398 18 92</b>
<b>Sinem Ulusoy</b>	<b>Uzman Yardımcısı</b>	<a href="mailto:sinem.ulusoy@vakifbank.com.tr">sinem.ulusoy@vakifbank.com.tr</a>	<b>0212-398 19 05</b>
<b>Ezgi Şiir Kıbrıs</b>	<b>Uzman Yardımcısı</b>	<a href="mailto:ezgisiir.kibris@vakifbank.com.tr">ezgisiir.kibris@vakifbank.com.tr</a>	<b>0212-398 19 03</b>

Bu rapor Türkiye Vakıflar Bankası T.A.O. tarafından güvenilir olduğuna inanılan kaynaklardan sağlanan bilgiler kullanılarak hazırlanmıştır. Türkiye Vakıflar Bankası T.A.O. bu bilgi ve verilerin doğruluđu hakkında herhangi bir garanti vermemekte ve bu rapor ve içindeki bilgilerin kullanılması nedeniyle doğrudan veya dolaylı olarak oluşacak zararlardan dolayı sorumluluk kabul etmemektedir. Bu rapor sadece bilgi vermek amacıyla hazırlanmış olup, hiçbir konuda yatırım önerisi olarak yorumlanmamalıdır. Türkiye Vakıflar Bankası T.A.O. bu raporda yer alan bilgilerde daha önceden bilgilendirme yapmaksızın kısmen veya tamamen değışiklik yapma hakkına sahiptir.