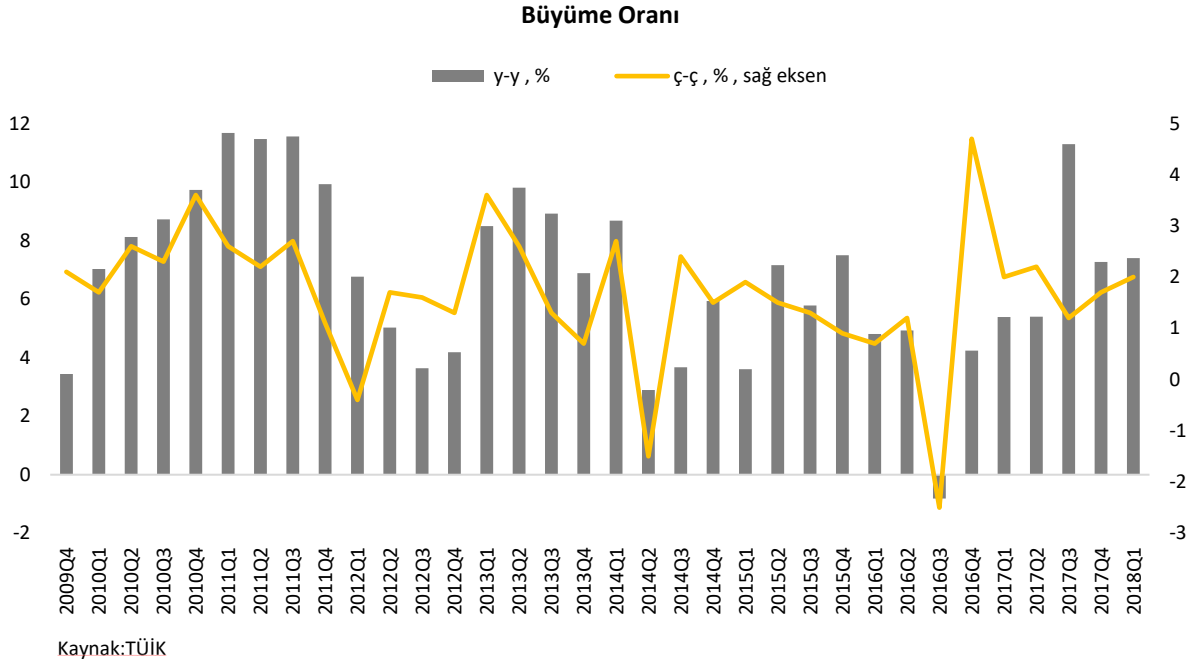


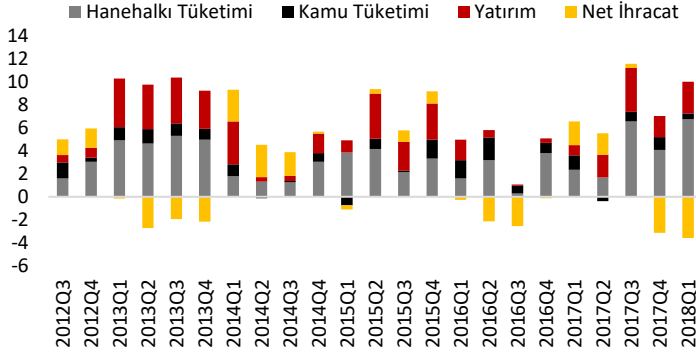
Türkiye Ekonomisi 2018 Yılı'nın İlk Çeyreğinde İç Talep ve Devlet Teşvikleri Öncülüğünde %7.4 Büyüdü

Türkiye ekonomisi 2018 yılının ilk çeyreğinde bir önceki yılın aynı çeyreğine göre yüksek iç talep ve devlet teşvikleri öncülüğünde beklentilerin üzerinde %7.4 büyüdü. Harcama bileşenleri bazında büyümeye negatif katkı yapan tek bileşen net ihracat oldu. İhracattaki artışa karşın ithalatta yaşanan güçlü artış 2018 yılı ilk çeyrek büyümesini aşağı yönlü etkiledi ve net ihracatın büyümeye negatif katkısı 2011 yılı ikinci çeyreğinden bu yana ki en yüksek seviye olan 3.6 seviyesine yükseldi. İlk çeyrekte büyümenin beklentilerin üzerinde gelmesine karşın, ikinci çeyrekte büyümede yavaşlama yaşanması bekleniyor. Hızlı kur ve faiz artışları ile artan volatilité sonucu risk algısındaki bozulma, maliyetlerdeki yükseliş, finansal koşullardaki sıkılaşıma ve dayanıklı tüketim malları öncülüğünde iç talepteki zayıflama ikinci çeyrekte büyümenin belirgin şekilde yavaşlamasına neden olacaktır. Nitekim öncül göstergeler de ikinci çeyrekte yavaşlamaya işaret ediyor. Bu bağlamda Mayıs ayı öncesinde rahatlıkla elde edilebileceğini düşündüğümüz %5.5 olan 2018 yılsonu büyüme beklentimiz üzerinde aşağı yönlü riskler bulunuyor. Öte yandan ikinci çeyrekte yaşanacak yavaşlamanın ardından yılın ikinci yarısında politika yapıcılar tarafından büyümeyi desteklemek amacıyla yeni tedbirler alınıp alınmayacağı takip edilecek. Bu haftaki raporumuzda ilk çeyrek büyümesini ele alacağız.



Türkiye ekonomisi 2018 yılının ilk çeyreğinde bir önceki yılın aynı dönemine göre %7.4 büyüdü (VakıfBank Beklentisi: %6.8, piyasa beklentisi: %7.0). Gayrisafi yurtiçi hasıla büyüklüğü ise, 2018 yılının ilk çeyreğinde cari fiyatlarla %21.9 artarak 792 milyar 691 milyon TL oldu. Takvim etkisinden arındırılmış GSYH, 2018 yılının birinci çeyreğinde bir önceki yılın aynı çeyreğine göre %7.2, mevsim ve takvim etkilerinden arındırılmış GSYH ise bir önceki çeyreğe göre %2 büyüdü.

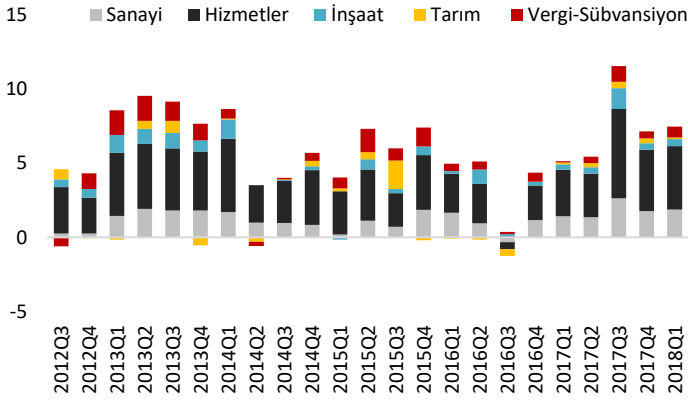
Harcama Bileşenlerinin Büyüme Katkısı (puan)



Kaynak: TÜİK

büyüme sergileyen yatırım harcamaları yılın son çeyreğinde bir miktar yavaşladıktan sonra 2018 yılının ilk çeyreğinde tekrar yükseliş kaydetti. Kamu otoritelerince önceden açıklanan teşvik paketinin (KGF'de 250 milyar TL'lik limitten kalan 50 milyar TL'lik kısmın yatırımların finansmanı amacıyla kullanılacak olması, proje bazlı teşvik sistemiyle 135 milyar TL büyüklükteki 23 yatırımın teşvik edilecek olması, vb.) 2018 yılının ilk çeyreğinde yatırım harcamaları kanalıyla büyümeyi desteklediği görülüyor. 2018 yılının ilk çeyreğinde %3.4 artış kaydeden kamu harcamalarının büyüme katkısı ise 0.49 puan ile hanehalkı ve yatırım harcamalarının katkısına kıyasla sınırlı kaldı. Mal ve hizmet ihracatı 2018 yılının ilk çeyreğinde bir önceki yılın aynı çeyreğine göre %0.5 artarken, ithalatı ise %15.6 artış gösterdi. Böylece yılın ilk çeyreğinde ihracat büyüme 0.11 puan ile artış yönlü katkı yaparken, ithalat 3.69 puan azalış yönlü katkıda bulundu ve bunun sonucunda net ihracatın büyüme negatif katkısı 2011 yılı ikinci çeyreğinden bu yana ki en yüksek seviye olan 3.58'e yükseldi.

Sektörlerin Büyüme Katkısı (puan)

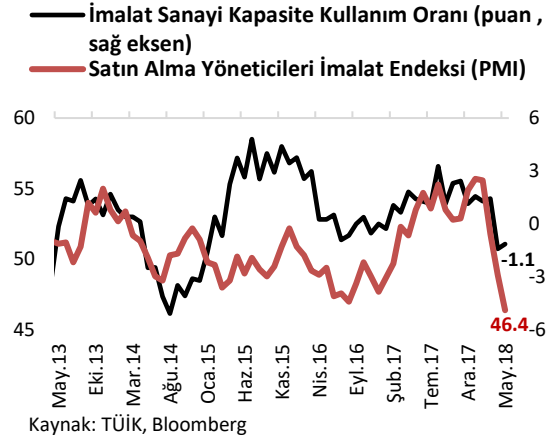
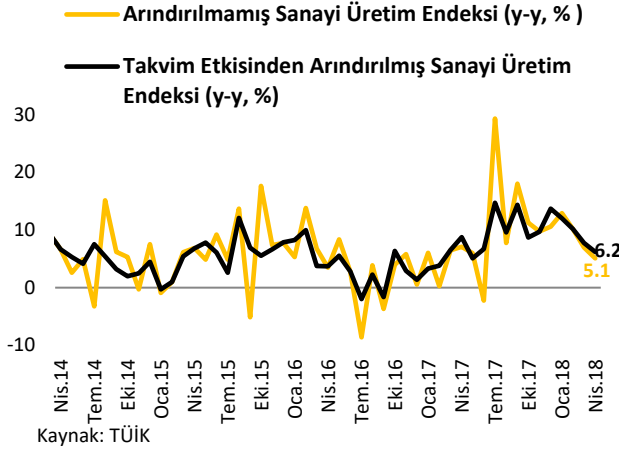


Kaynak: TÜİK

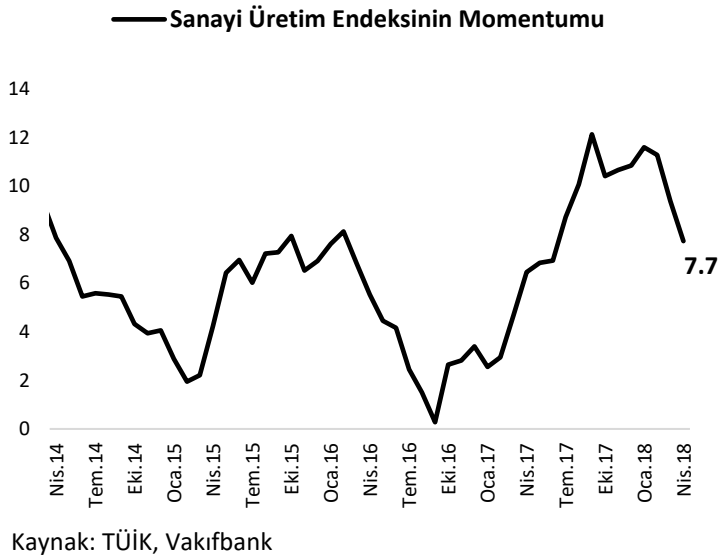
inşaat sektörünün büyüme katkısı 0.5 puan olurken, tarım sektörü ise 0.12 puan ile büyüme katkısı en düşük gerçekleşen sektör oldu. Ayrıca ilk çeyrekte büyüme katkısı bir önceki çeyreğe göre gerileyen tek sektör tarım sektörü oldu.

Harcama bileşenlerinin ayrıtısına bakıldığında, 2018 yılının ilk çeyreğinde büyüme en yüksek katkının hanehalkı tüketiminden geldiği görülüyor. Yılın ilk çeyreğinde yıllık bazda %11 büyüyen tüketici harcamaları büyüme 6.74 puan katkı yaptı. Hanehalkı tüketiminden sonra en yüksek katkı yatırım harcamalarından geldi. Yılın ilk çeyreğinde %9.7 artış gösteren yatırım harcamalarının büyüme katkısı 2.76 puan oldu. 2017 yılının üçüncü çeyreğinde Kredi Garanti Fonu (KGF) kapsamında kullanılan kredilerin ve baz etkisinin katkısıyla güçlü

Sektörler bazında, ilk çeyrekte en hızlı büyüyen sektör, yıllık bazda %12.07 ile hizmetler sektörünün altında yer alan meslek, idari ve destek hizmet faaliyetleri oldu. Tarım, inşaat, sanayi ve hizmetler ana sektörleri arasında en hızlı büyüyen sektör ise yıllık bazda %8.8 ile sanayi sektörü oldu. İlk çeyrekte hizmetler sektörü bir önceki yılın aynı dönemine göre %7.4, inşaat sektörü %6.9, tarım sektörü %4.6 büyüdü. Yılın ilk çeyreğinde büyüme en yüksek katkı 4.3 puan ile hizmetler sektöründen geldi. Hizmetler sektörünü 1.9 puan ile sanayi sektörü takip etti. İlk çeyrekte

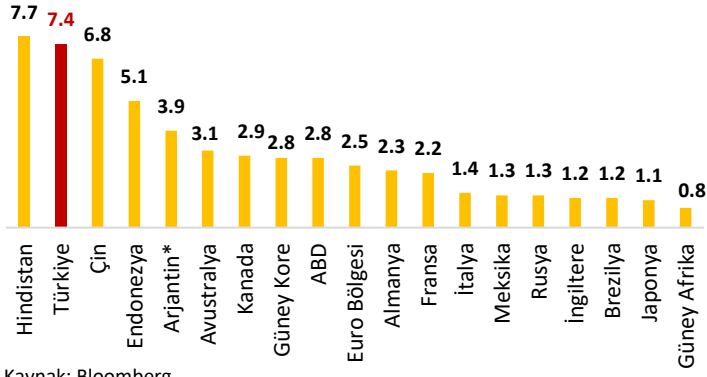


Geçtiğimiz hafta açıklanan ve büyümenin önemli öncül göstergelerinden biri olan sanayi üretim endeksi Nisan ayında piyasa beklentilerinin üzerinde arındırılmamış verilerle %5.1 artarken, takvim etkisinden arındırılmış verilerle yıllık bazda %6.2 artış gösterdi. Böylece yılın ilk çeyreğinde güçlü bir görünüm sergileyen sanayi üretim endeksi yılın ikinci çeyreğine iyi başlangıç yapmış oldu. İhracat, ara malı ve sermaye malı ithalatı değişkenlerinin yıllık bazda artış göstermesi sanayi üretim endeksini yıllık bazda desteklese de sermaye malı ithalatının yıllık artış hızının yavaşlaması, otomobil üretiminde yıllık bazda %10'un üzerinde azalış göstermesi ve imalat PMI'nın Nisan ayında 2017 yılı Şubat ayından sonra ilk kez kritik 50 değerinin altına çekilmesi sanayi üretim endeksinin yıllık artış hızını bir miktar sınırladı. Mayıs ayında yaşanan hızlı kur ve faiz artışları ile artan volatilité sonucu risk algısındaki bozulmanın, maliyetlerdeki yükselişin ve finansal koşullardaki sıkılaştırmanın Mayıs ve Haziran ayında sanayi üretim endeksini belirgin bir şekilde yavaşlatmasını bekliyoruz. Haziran ayında TCMB'nin attığı adımların kredi faiz oranlarında yarattığı sert yükselişin sanayi üretim endeksindeki aşağı yönlü hareketi ivmeleyeceğini düşünüyoruz. Bu bağlamda sanayi üretiminde Nisan ayında görmeyi beklediğimiz aşağı yönlü hareketin Mayıs ve Haziran ayında yaşanmasını bekliyoruz. Özellikle satın alma yöneticileri imalat endeksinde (PMI) Nisan ayında (48.9) yaşanan geri çekilmenin Mayıs ayında (46.4) belirginleşmesi de bu düşüncemizi destekliyor. Söz konusu beklentiler, sanayi üretim endeksinin önümüzdeki döneme ilişkin seyrini göstermesi açısından önemli bir gösterge olduğunu düşündüğümüz ve sanayi üretiminin aylık değişiminin üç aylık hareketli ortalamasının yıllıklandırılmasıyla elde



edilen sanayi üretim endeksinin momentumunda bu yılın Ocak ayında tepe noktasının (momentum: 11.6) görülmüş olduğunu teyit ediyor. Bu durum göz önünde bulundurulduğunda momentumda Nisan ayında görülmesini beklediğimiz aşağı yönlü hareketin Mayıs ve Haziran ayında görüleceğini düşünüyoruz. Bu bağlamda, sanayi üretim endeksinin büyümenin önemli öncül göstergelerinden biri olduğu göz önünde bulundurulduğunda, birinci çeyrekteki güçlü büyümenin ardından sanayi üretim endeksinin çizdiği görünümün ikinci çeyrekte büyümedeki yavaşlamayı teyit edeceğini düşünüyoruz.

G-20 Ülkeleri 2018 Yılı İlk Çeyrek Büyüme Oranları (y-y, %)



Kaynak: Bloomberg

* Arjantin 2017 4.çeyrek büyüme oranıdır.

Sonuç olarak, Türkiye ekonomisi 2018 yılının ilk çeyreğinde beklentilerin üzerinde %7.4 oranında büyüyerek yüksek büyüme performansını sürdürdü. Böylece 2018 yılının ilk çeyreğinde Türkiye, G-20 ülkeleri arasında ikinci sırada yer alırken, OECD ülkeleri arasında ilk sırada yer aldı. İlk çeyrekte yüksek iç talep ve devlet teşvikleri hızlı büyümede etkili oldu. Harcamalar bazında ilk çeyrekte büyümeyi tüketim harcamaları destekledi. Sektörler bazında ise hizmetler sektörü büyümede belirleyici oldu. Ayrıca ilk çeyrekte devlet

teşviklerinin katkısıyla yatırım harcamalarında belirgin bir artış yaşandı. Tüketim ve yatırım harcamalarındaki artış ithalatın yükselmesine neden olduğundan net ihracatın büyümeye negatif katkısı, bir önceki çeyreğe göre arttı. Yatırım harcamalarındaki artış sanayi sektöründe de hızlı bir büyümeyi beraberinde getirdi. İlk çeyrekte yatırım harcamalarında yaşanan yükseliş önümüzdeki çeyrekte de ilk çeyrekteki kadar olmasa da sanayi sektörü kanalıyla büyümeyi desteklemeye devam edebilir. Ancak ikinci çeyrekte yaşanan hızlı kur ve faiz artışları ile artan volatilité sonucu risk algısındaki bozulma, maliyetlerdeki yükseliş, finansal koşullardaki sıkılaşıma ve iç talepteki zayıflama ikinci çeyrekte büyümenin belirgin şekilde yavaşlamasına neden olacaktır. Nitekim öncül göstergeler de ikinci çeyrekte yavaşlamaya işaret ediyor. Bu bağlamda Mayıs ayı öncesinde rahatlıkla elde edilebileceğini düşündüğümüz %5.5 olan 2018 yılsonu büyüme beklentimiz üzerinde aşağı yönlü riskler bulunuyor. Öte yandan ikinci çeyrekte yaşanacak yavaşlamanın ardından yılın ikinci yarısında politika yapıcılar tarafından yeni tedbirler alınıp alınmayacağı takip edilecek.

Haftalık Veri Takvimi (18 - 22 Haziran 2018)

Tarih	Ülke	Açıklanacak Veri	Önceki	Beklenti
18.06.2018	Türkiye	İşsizlik Oranı (Mart)	%10.6	%10.1 (Açıklandı.)
		Merkezi Yönetim Bütçe Dengesi (Mayıs)	-2.8 Milyar TL	2.7 Milyar TL (Açıklandı.)
	İtalya	Dış Ticaret Dengesi (Nisan)	4.5 Milyar €	--
		Japonya	Dış Ticaret Dengesi (Mayıs)	550 Milyar Yen
19.06.2018	Türkiye	Konut Fiyat Endeksi (Nisan, a-a)	%0.59	--
		ABD	Yeni Başlayan Konut İnşaatları (Mayıs, a-a)	-%3.7
		İnşaat İzinleri (Mayıs, a-a)	-%0.9	-%1.0
		Euro Bölgesi	Cari İşlemler Dengesi (Nisan)	40.6 Milyar €
	İtalya	Cari İşlemler Dengesi (Nisan)	3.4 Milyar €	--
		20.06.2018	Türkiye	Konut Satışları (Mayıs, y-y)
	Merkezi Yönetim Borç Stoku (Mayıs)			921 Milyar TL
	ABD	İkinci El Konut Satışları (Mayıs, a-a)	-%2.5	%1.2
			Cari İşlemler Dengesi (1. çeyrek)	-128.2 Milyar €
	Almanya	ÜFE (Mayıs, y-y)	%2	%2.5
		21.06.2018	Türkiye	Tüketici Güven Endeksi (Haziran)
ABD	Haftalık İşsizlik Maaşı Başvuruları (Haziran)			218 Bin Kişi
			Öncül Göstergeler Endeksi (Mayıs)	%0.4
			Philadelphia FED Endeksi (Haziran)	34.4
	Euro Bölgesi	Tüketici Güven Endeksi (Haziran, öncül)	0.2	0.0
		İngiltere	İngiltere Merkez Bankası (BoE) Toplantısı ve Faiz Kararı	--
22.06.2018	ABD	İmalat PMI (Haziran, öncül)	56.4	56.1
			Hizmet PMI (Haziran, öncül)	56.8
	Euro Bölgesi	İmalat PMI (Haziran, öncül)	55.5	55.0
			Hizmet PMI (Haziran, öncül)	53.8
	Almanya	İmalat PMI (Haziran, öncül)	56.9	56.3
			Hizmet PMI (Haziran, öncül)	52.1
	Fransa	GSYH (1. çeyrek, y-y)	%2.2	%2.2
			İmalat PMI (Haziran, öncül)	54.3
		Hizmet PMI (Haziran, öncül)	54.4	54.0
		Japonya	TÜFE (Mayıs, y-y)	%0.6
		İmalat PMI (Haziran, öncül)	52.8	--