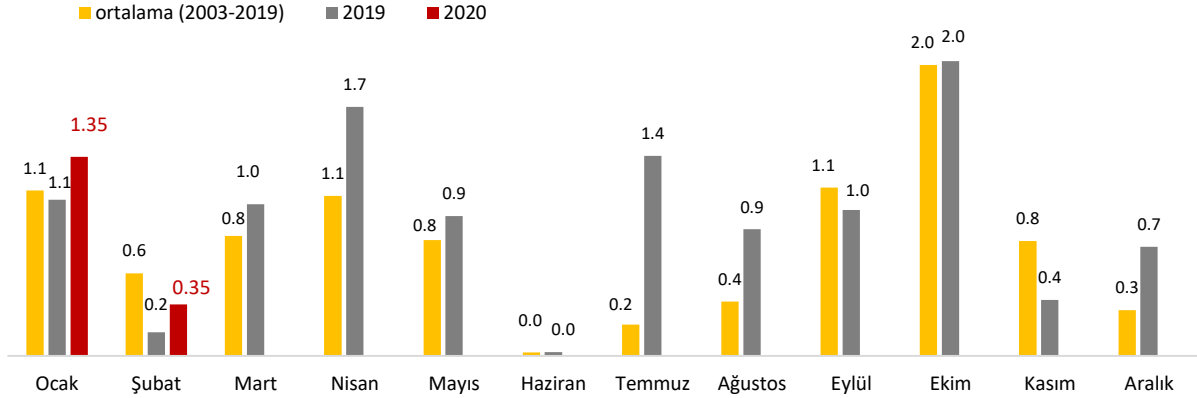


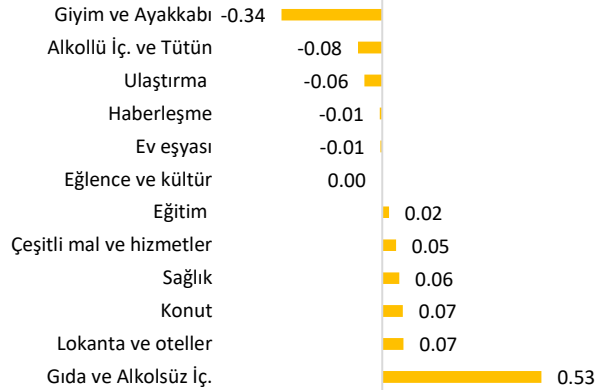
Enflasyon Şubat'ta beklentilerin altında kaldı.

Şubat ayında enflasyon beklentilerin altında aylık bazda %0.35 artarak yıllık bazda %12.37'ye yükseldi. Enflasyondaki yükselişte gıda ve alkolsüz içecekler grubundaki yükseliş belirleyici olurken, giyim ve ayakkabı grubundaki düşüş ise enflasyondaki yükselişi sınırladı. Bu haftaki raporumuzda Şubat ayı fiyat gelişmelerini inceleyeceğiz.

TÜFE (a-a, %)

Kaynak: TÜİK

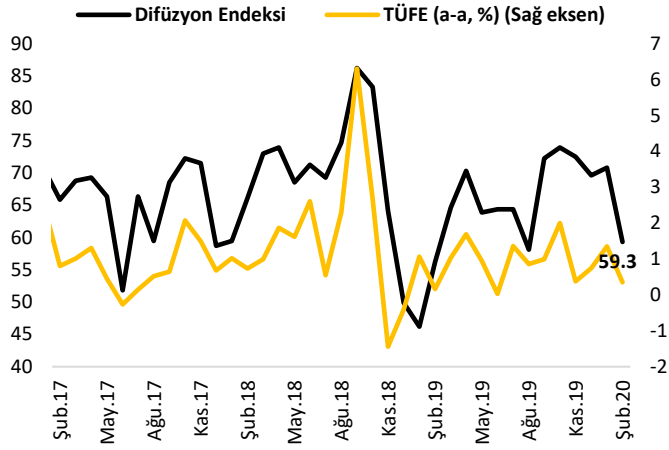
Tüketici Fiyat Endeksi (TÜFE) Şubat'ta beklentilerin altında aylık bazda %0.35 (Piyasa beklentisi: %0.67) arttı. Yıllık bazda ise TÜFE Ocak'taki %12.15'ten Şubat'ta %12.37'ye yükseldi.

TÜFE Harcama Gruplarının Aylık Enflasyona Katkısı (puan)

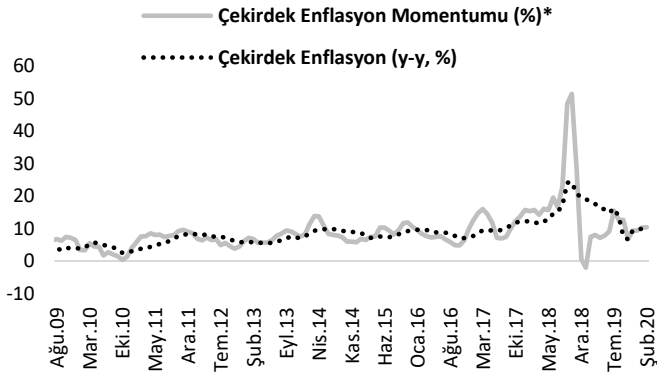
Kaynak: TÜİK

Şubat ayında en yüksek aylık artış gıda ve alkolsüz içecekler grubunda yaşandı. Bir önceki aya göre %2.33 artan grup fiyatları enflasyonu 0.53 puan artış yönlü etkiledi. Şubat'ta ikinci en yüksek artış ise %2.06 ile sağlık grubunda yaşandı. Ancak grubun enflasyon içindeki ağırlığının düşük olması nedeniyle grubun enflasyona artış yönlü etkisi 0.06 puanla sınırlı kaldı. Lokanta ve oteller grubunda fiyatların %0.82 artmasıyla grubun enflasyona artış yönlü etkisi 0.07 puan oldu. Şubat'ta konut grubunda ise fiyatlar %0.48 arttı ve böylece konut grubunun da enflasyona artış yönlü etkisi 0.07 puan gerçekleşti. Şubat'ta giyim ve ayakkabı, ulaştırma, alkollü içecekler ve tütün,

haberleşme, eğlence ve kültür gruplarında ise fiyatlarda düşüş gerçekleşti. Böylece enflasyon Şubat'ta beklentilerin altında gerçekleşti. Sezon indirimlerinin devam ettiği giyim ve ayakkabı grubunda fiyatlar aylık bazda %4.83 düştü ve enflasyonu 0.34 puan düşüş yönlü etkiledi. Alkollü içecekler ve tütün grubunda fiyatlar %1.34 düşerken, ulaştırma grubunda ise İstanbul'da toplu ulaşım ücretlerine yapılan zama karşın petrol fiyatlarındaki düşüşün akaryakıt fiyatlarına yansımaları sonucu %0.38'lik düşüş yaşandı.



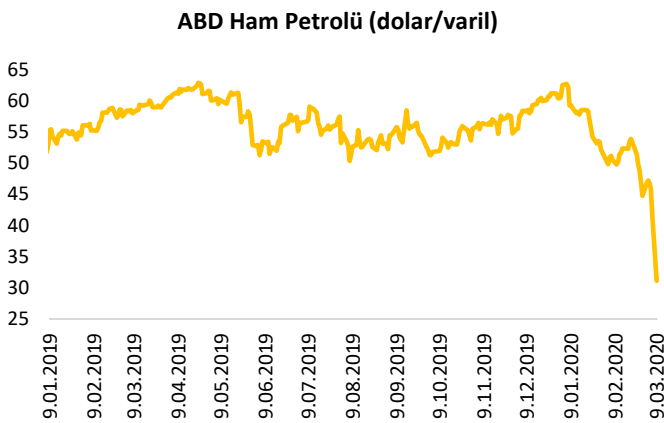
Kaynak: TÜİK, VakıfBank



Kaynak: TÜİK

*Mevsimsellikten arındırılmış, 3 aylık hareketli ortalaması alınmış, yıllıklandırılmış

%3.16 ile temel eczacılık ürünlerinde yaşandı.



Kaynak: Bloomberg

Türkiye'yi de olumsuz etkileyebilecek olmakla birlikte petrol fiyatlarının akaryakıt fiyatları ve enerji maliyetlerine düşüş olarak yansımalarıyla birlikte ilk etapta enflasyonda düşüş yönünü göreceğiz.

Enflasyon sepetinde yer alan madde fiyatlarındaki aylık değişimin dağılımını gösteren difüzyon endeksi Şubat'ta 59.3 ile son altı ayın en düşük seviyesine geriledi. Bir başka ifade ile fiyatı artan ürünlerin sayısı son altı ayın en düşük seviyesinde gerçekleşti ve aylık bazda beklentilerden düşük gerçekleşen enflasyonu destekledi. Öte yandan geçmiş yıllara baktığımızda difüzyon endeksinde Mart aylarında bir yükseliş yaşandığını görüyoruz. Bu durumu aylık enflasyon gelişmeleri de destekliyor. Bu nedenle Mart ayında enflasyonun aylık artışı, Şubat ayına göre daha yüksek gerçekleşebilir.

Gıda ve enerji gibi kontrol edilemeyen kalemleri içermeyen ve enflasyondaki ana eğilimi gösteren çekirdek enflasyon (C endeksi) Şubat'ta bir önceki aya göre %0.18 düştü ve yıllık bazda baz etkisiyle Ocak'taki %9.88'den %9.97'ye yükseldi. Yurt İçi Üretici Fiyat Endeksi (Yİ-ÜFE) Şubat'ta bir önceki aya göre %0.48 arttı ve yıllık bazda Ocak'taki %8.84'ten %9.26'ya yükseldi. Şubat'ta ana sanayi gruplarına göre en yüksek artış %1.29 ile ara malında yaşanırken petrol fiyatlarında yaşanan düşüşün katkısıyla enerjide ise %4.17 düşüş yaşandı. Sektörlere göre ise Şubat'ta en yüksek artış %3.36 ile metal cevherlerinde ve

Rusya ve OPEC'in üretim kısıntısı konusunda anlaşamaması sonucu Suudi Arabistan'ın adımıyla petrol fiyatları 9 Mart haftasına sert düşüşle başladı. Güne %30 düşüşle başlayan ABD ham petrol fiyatı günü %24 kayıpla tamamladı. Böylece petrol fiyatlarında 1991 yılı Körfez Savaşı'ndan bu yana ki en sert günlük düşüş yaşandı. Petrol fiyatlarındaki sert düşüş beraberinde piyasa dalgalanmasını da getirdi. Ayrıca petrol talebinde düşüş yaşanması ve petrol fiyatlarının daha da düşmesi bekleniyor. Bu durum finansal kanallar nedeniyle uzun vadede dünya ekonomisiyle birlikte

Sonuç olarak, Şubat ayında enflasyon beklentilerin altında aylık bazda %0.35 artarak yıllık bazda %12.37'ye yükseldi. Şubat'ta gıda ve alkolsüz içecekler grubundaki artış enflasyondaki artışta belirleyici olurken, giyim ve ayakkabı grubundaki düşüş ise enflasyondaki artışı sınırladı. Gıdayı içermeyen çekirdek enflasyon, giyim grubundaki düşüşün katkısıyla aylık bazda %0.18 düşerken yıllık bazda %9.97'ye yükseldi. Yİ-ÜFE'de de petrol fiyatlarında yaşanan düşüşün katkısı görüldü. Yİ-ÜFE aylık bazda %0.48 arttı ve yıllık bazda %9.26'ya çıktı. Kur ve faizlerde beklenmedik bir hareket yaşanmadıkça, yıl sonunda YEP beklentisi olan %8.50 yakalanabilir. Ayrıca petrol fiyatlarında yaşanan düşüşün kalıcı olması halinde önümüzdeki dönemde enflasyondaki düşüşe destek olacaktır. Kur ve faizlerde de beklenmedik bir hareket yaşanmadıkça yıl sonu enflasyon beklentileri aşağı yönlü güncellenebilir.

Haftalık Veri Takvimi (09 – 13 Mart 2020)

Tarih	Ülke	Açıklanacak Veri	Önceki	Beklenti
9.03.2020	Almanya	Sanayi Üretimi (Ocak, y-y)	-%6.8	-%3.8
		Dış Ticaret Dengesi (Ocak)	15.2 milyar €	15.3 milyar €
		Cari İşlemler Dengesi (Ocak)	29.4 milyar €	--
	Japonya	GSYH (4.çeyrek, ç-ç)	-%6.3	-%6.6
		Dış Ticaret Dengesi (Ocak)	120.7 milyar ¥	-962.0 milyar ¥
		Cari İşlemler Dengesi (Ocak)	1714.7 milyar ¥	1664.1 milyar ¥
10.03.2020	Türkiye	İşsizlik Oranı (Aralık)	%13.3	%13.7 (Açıklandı)
	Euro Bölgesi	GSYH (4.çeyrek, y-y)	%0.9	%0.9
11.03.2020	Türkiye	Cari İşlemler Dengesi (Ocak)	-2.8 milyar \$	--
	ABD	TÜFE (Şubat, y-y)	%2.5	%2.2
		Bütçe Dengesi (Şubat)	-234.0 milyar \$	-240.8 milyar \$
	İngiltere	Sanayi Üretimi (Ocak, y-y)	-%1.8	-%2.6
		İmalat Üretimi (Ocak, y-y)	-%2.5	-%3.5
		GSYH (Ocak, a-a)	%0.3	%0.2
		Dış Ticaret Dengesi (Ocak)	7715 milyon £	-356 milyon £
12.03.2020	ABD	Haftalık İşsizlik Maaş Başvuruları	216 bin kişi	218 bin kişi
		ÜFE (Şubat, y-y)	%2.1	%1.8
	Euro Bölgesi	Sanayi Üretimi (Ocak, y-y)	-%4.1	-%3.1
	İngiltere	İngiltere Merkez Bankası (BoE) Faiz Kararı	%0.00	%0.00
13.03.2020	Türkiye	Sanayi Üretim Endeksi (Ocak)	%8.6	--
		TCMB Beklenti Anketi (Mart)	--	--
	ABD	Michigan Üniversitesi Tüketici Güven Endeksi (Mart, öncül)	101.0	95
	Almanya	TÜFE (Şubat, y-y)	%1.7	%1.7